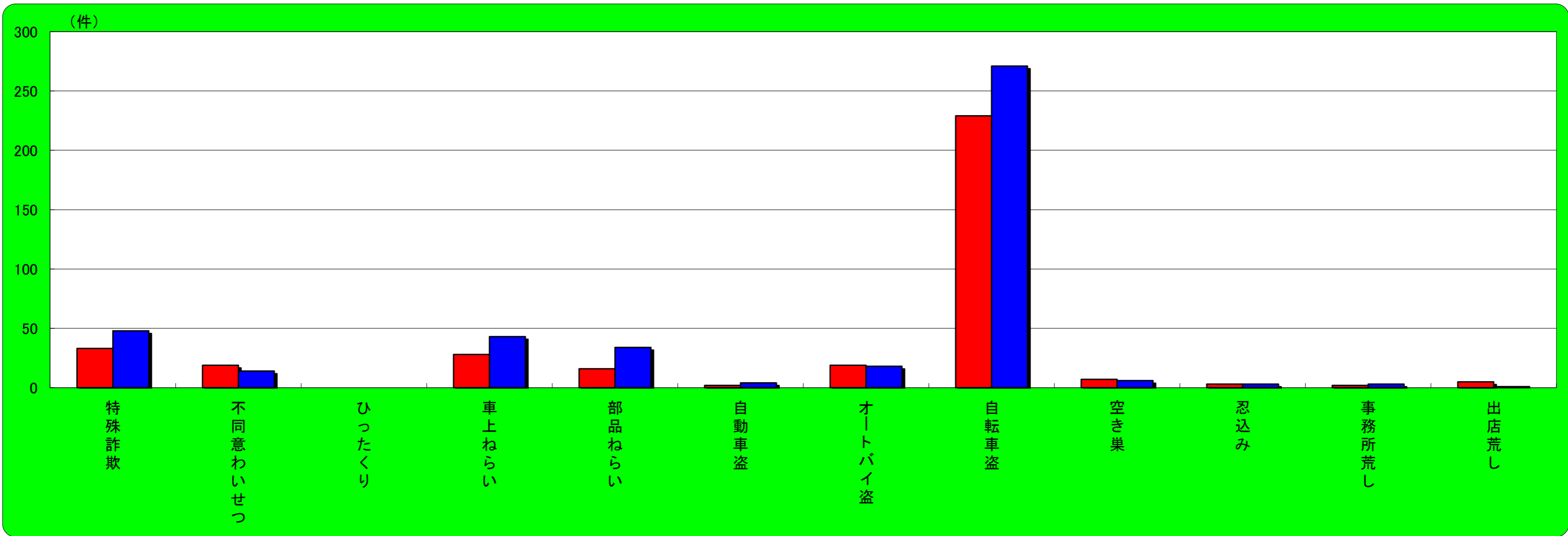


## 明石市 主な刑法犯認知状況

この表は、明石市で発生し、認知した事件を集約しています。

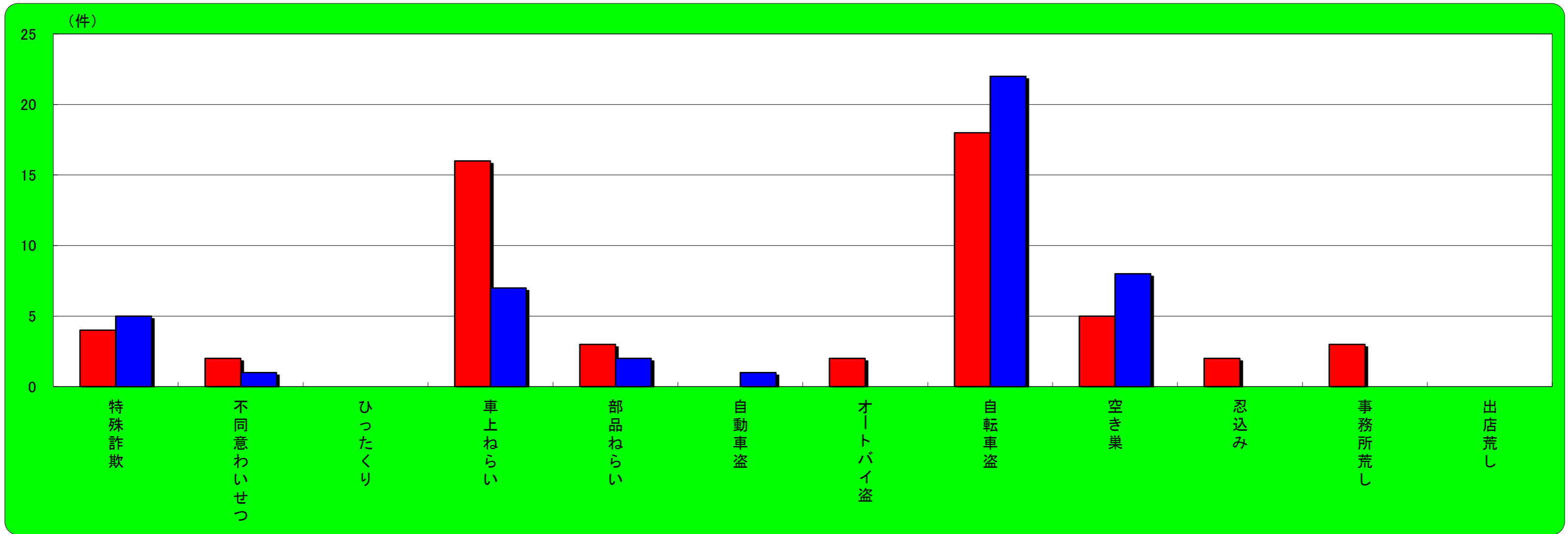
	刑法犯総数	特殊詐欺	不同意わいせつ	ひったくり	車上ねらい	部品ねらい	自動車盗	オートバイ盗	自転車盗	空き巣	忍込み	事務所荒し	出店荒し
令和6年7月末	1,068	33	19	0	28	16	2	19	229	7	3	2	5
令和5年7月末	1,163	48	14	0	43	34	4	18	271	6	3	3	1
増 減	-95	-15	5	0	-15	-18	-2	1	-42	1	0	-1	4



## 三木市 主な刑法犯認知状況

この表は、三木市で発生し、認知した事件を集約しています。

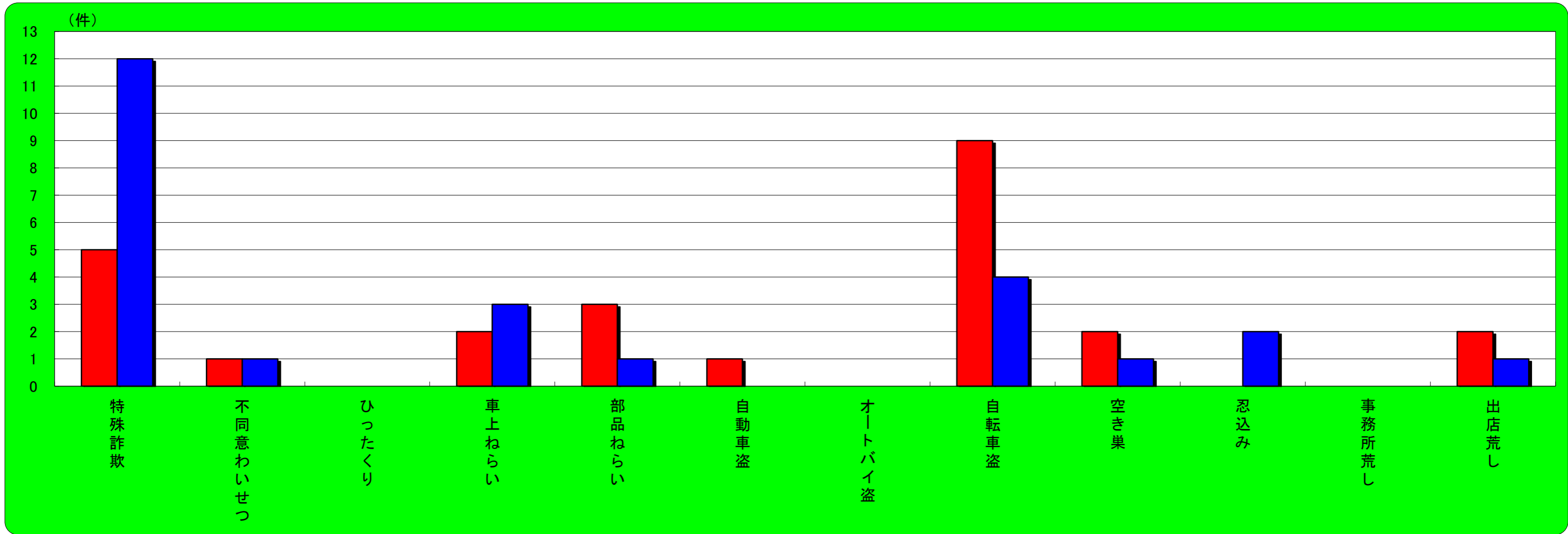
	刑法犯総数	特殊詐欺	不同意わいせつ	ひったくり	車上ねらい	部品ねらい	自動車盗	オートバイ盗	自転車盗	空き巣	忍込み	事務所荒し	出店荒し
令和6年7月末	256	4	2	0	16	3	0	2	18	5	2	3	0
令和5年7月末	232	5	1	0	7	2	1	0	22	8	0	0	0
増減	24	-1	1	0	9	1	-1	2	-4	-3	2	3	0



## 小野市 主な刑法犯認知状況

この表は、小野市で発生し、認知した事件を集約しています。

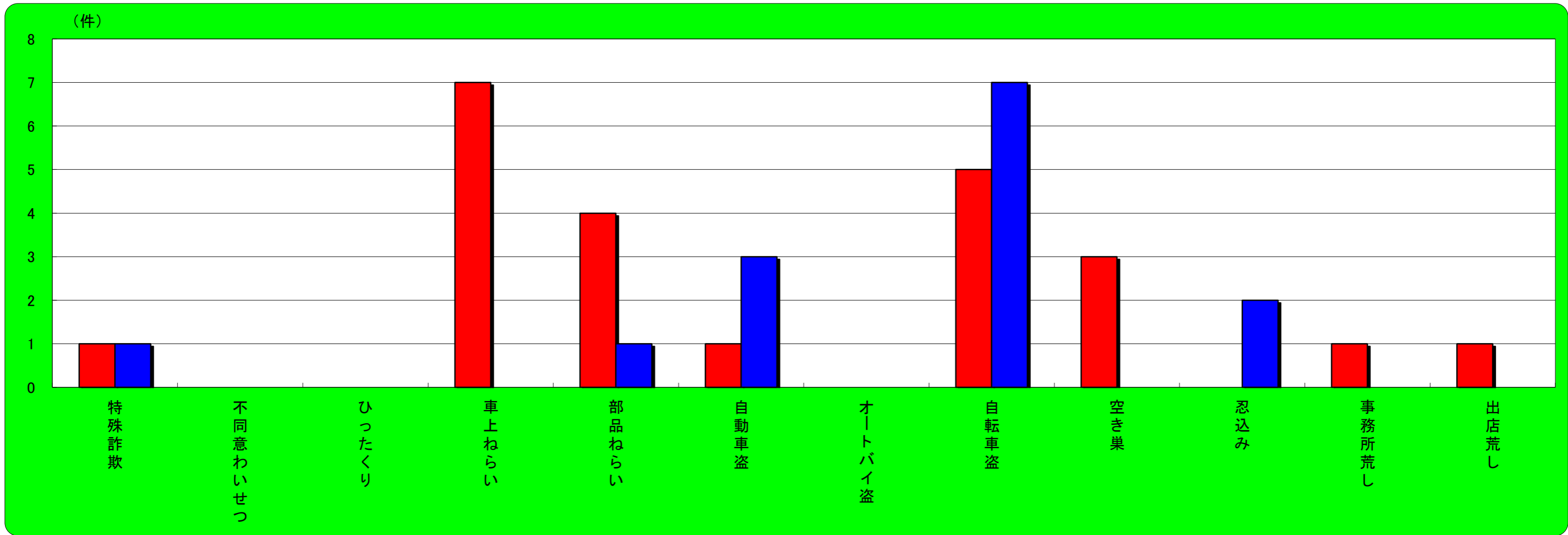
	刑法犯総数	特殊詐欺	不同意わいせつ	ひったくり	車上ねらい	部品ねらい	自動車盗	オートバイ盗	自転車盗	空き巣	忍込み	事務所荒し	出店荒し
令和6年7月末	139	5	1	0	2	3	1	0	9	2	0	0	2
令和5年7月末	116	12	1	0	3	1	0	0	4	1	2	0	1
増 減	23	-7	0	0	-1	2	1	0	5	1	-2	0	1



## 加東市 主な刑法犯認知状況

この表は、加東市で発生し、認知した事件を集約しています。

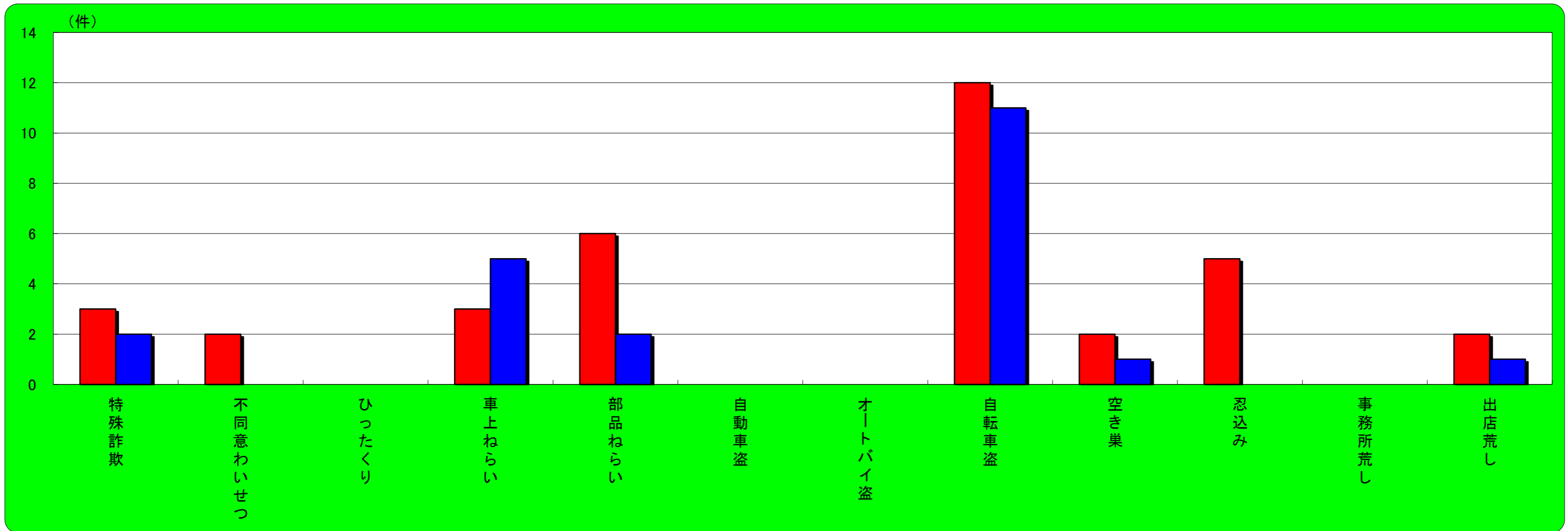
	刑法犯総数	特殊詐欺	不同意わいせつ	ひったくり	車上ねらい	部品ねらい	自動車盗	オートバイ盗	自転車盗	空き巣	忍込み	事務所荒し	出店荒し
令和6年7月末	123	1	0	0	7	4	1	0	5	3	0	1	1
令和5年7月末	100	1	0	0	0	1	3	0	7	0	2	0	0
増 減	23	0	0	0	7	3	-2	0	-2	3	-2	1	1



## 加西市 主な刑法犯認知状況

この表は、加西市で発生し、認知した事件を集約しています。

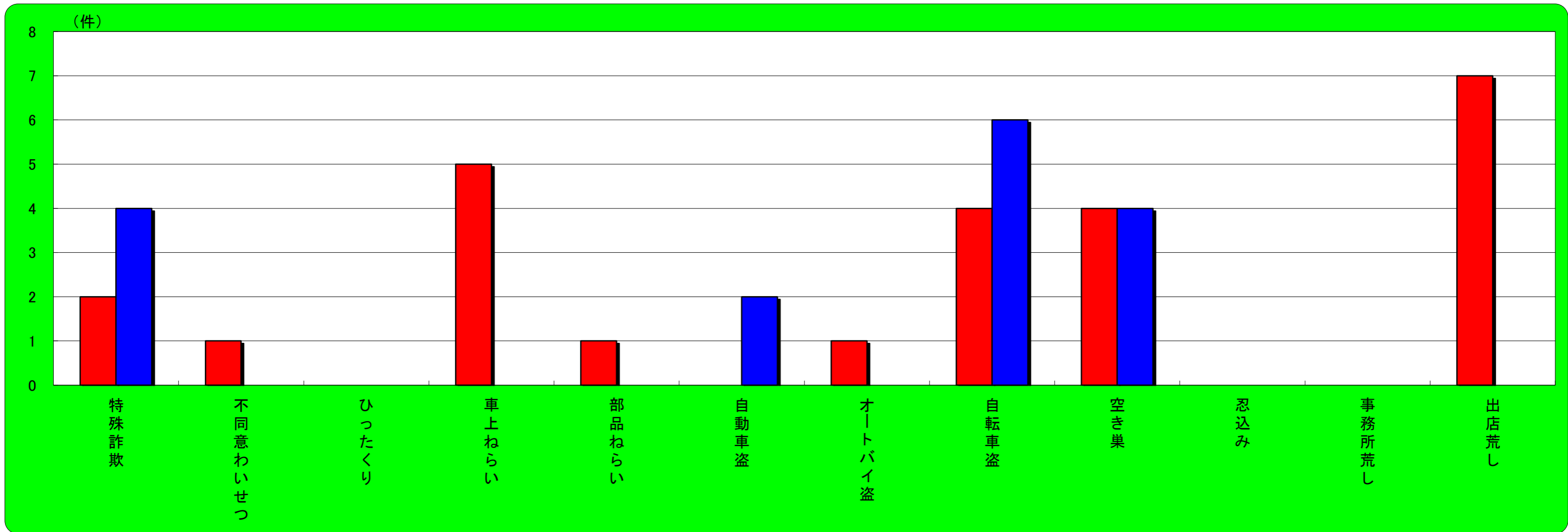
	刑法犯総数	特殊詐欺	不同意わいせつ	ひったくり	車上ねらい	部品ねらい	自動車盗	オートバイ盗	自転車盗	空き巣	忍込み	事務所荒し	出店荒し
令和6年7月末	126	3	2	0	3	6	0	0	12	2	5	0	2
令和5年7月末	117	2	0	0	5	2	0	0	11	1	0	0	1
増 減	9	1	2	0	-2	4	0	0	1	1	5	0	1



## 西脇市 主な刑法犯認知状況

この表は、西脇市で発生し、認知した事件を集約しています。

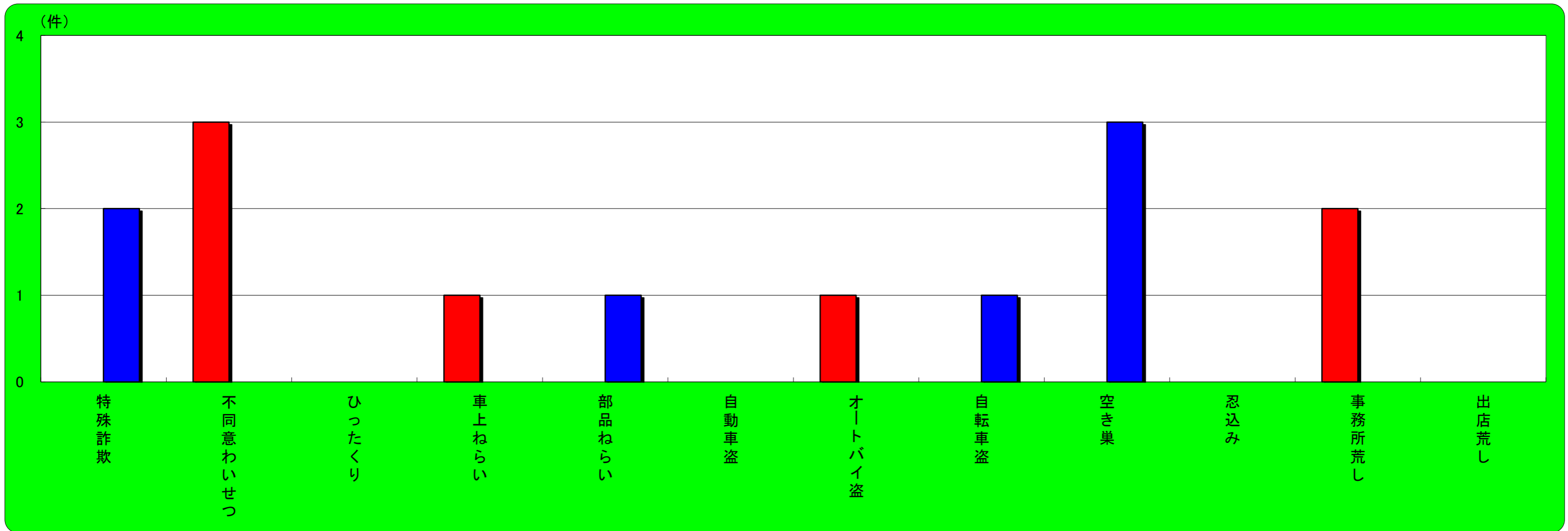
	刑法犯総数	特殊詐欺	不同意わいせつ	ひったくり	車上ねらい	部品ねらい	自動車盗	オートバイ盗	自転車盗	空き巣	忍込み	事務所荒し	出店荒し
令和6年7月末	107	2	1	0	5	1	0	1	4	4	0	0	7
令和5年7月末	124	4	0	0	0	0	2	0	6	4	0	0	0
増 減	-17	-2	1	0	5	1	-2	1	-2	0	0	0	7



## 多可町 主な刑法犯認知状況

この表は、多可町で発生し、認知した事件を集約しています。

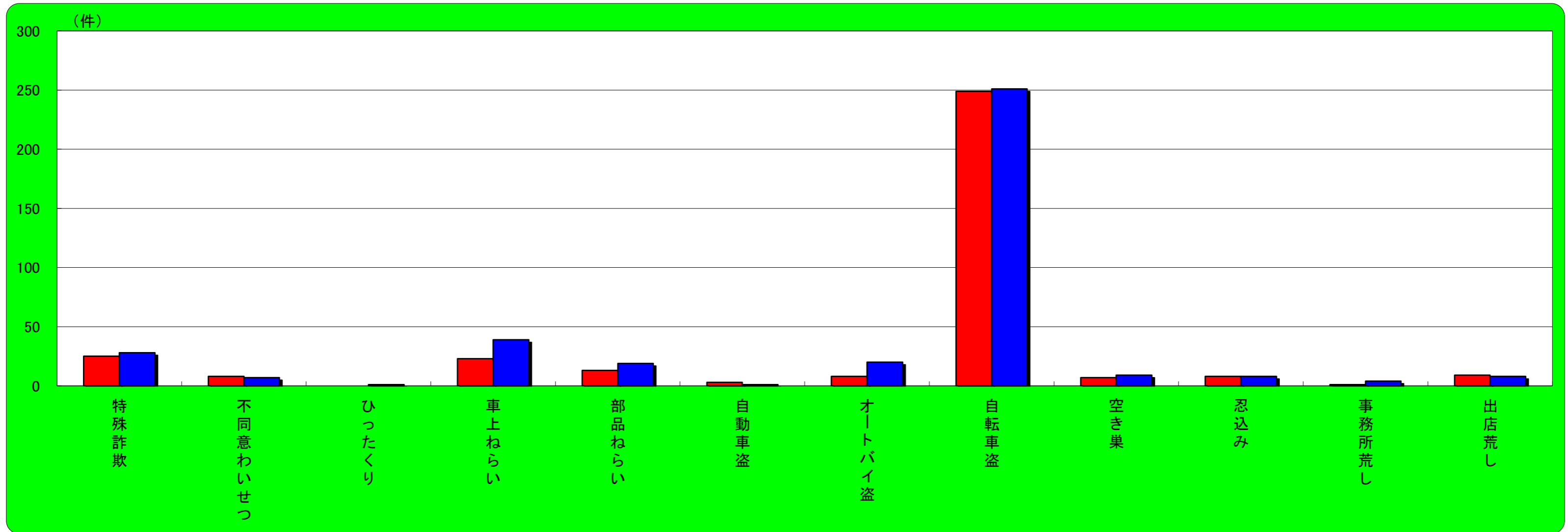
	刑法犯総数	特殊詐欺	不同意わいせつ	ひったくり	車上ねらい	部品ねらい	自動車盗	オートバイ盗	自転車盗	空き巣	忍込み	事務所荒し	出店荒し
令和6年7月末	40	0	3	0	1	0	0	1	0	0	0	2	0
令和5年7月末	36	2	0	0	0	1	0	0	1	3	0	0	0
増減	4	-2	3	0	1	-1	0	1	-1	-3	0	2	0



## 加古川市 主な刑法犯認知状況

この表は、加古川市で発生し、認知した事件を集約しています。

	刑法犯総数	特殊詐欺	不同意わいせつ	ひったくり	車上ねらい	部品ねらい	自動車盗	オートバイ盗	自転車盗	空き巣	忍込み	事務所荒し	出店荒し
令和6年7月末	959	25	8	0	23	13	3	8	249	7	8	1	9
令和5年7月末	1,051	28	7	1	39	19	1	20	251	9	8	4	8
増 減	-92	-3	1	-1	-16	-6	2	-12	-2	-2	0	-3	1

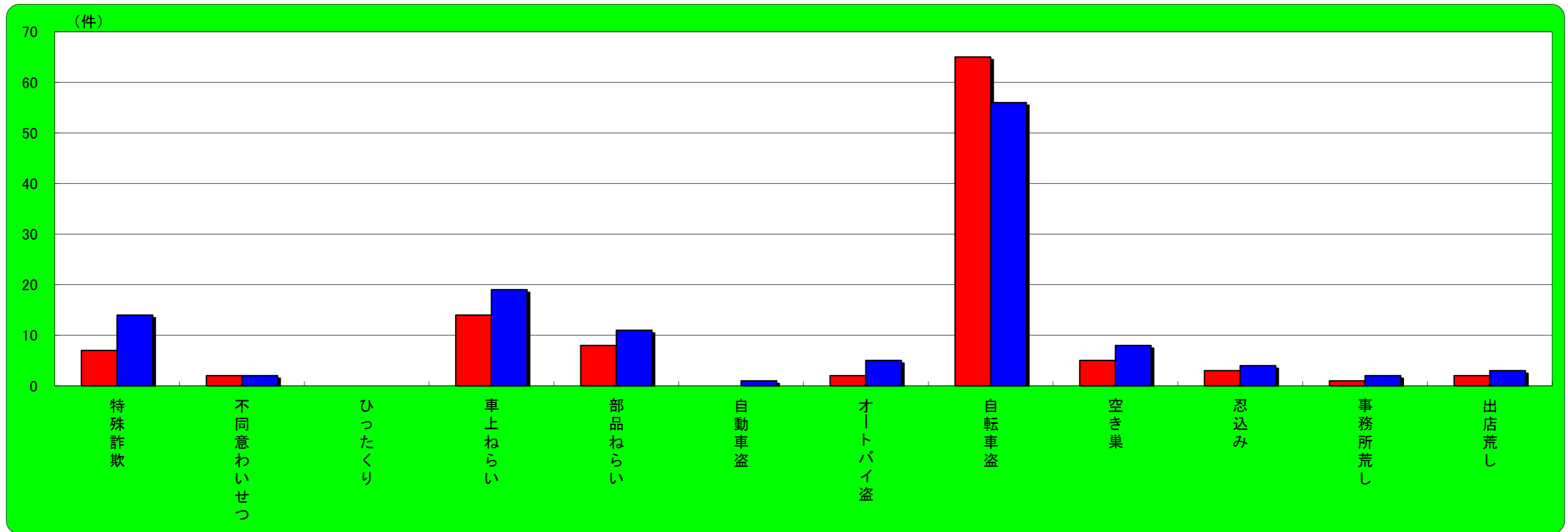




## 高砂市 主な刑法犯認知状況

この表は、高砂市で発生し、認知した事件を集約しています。

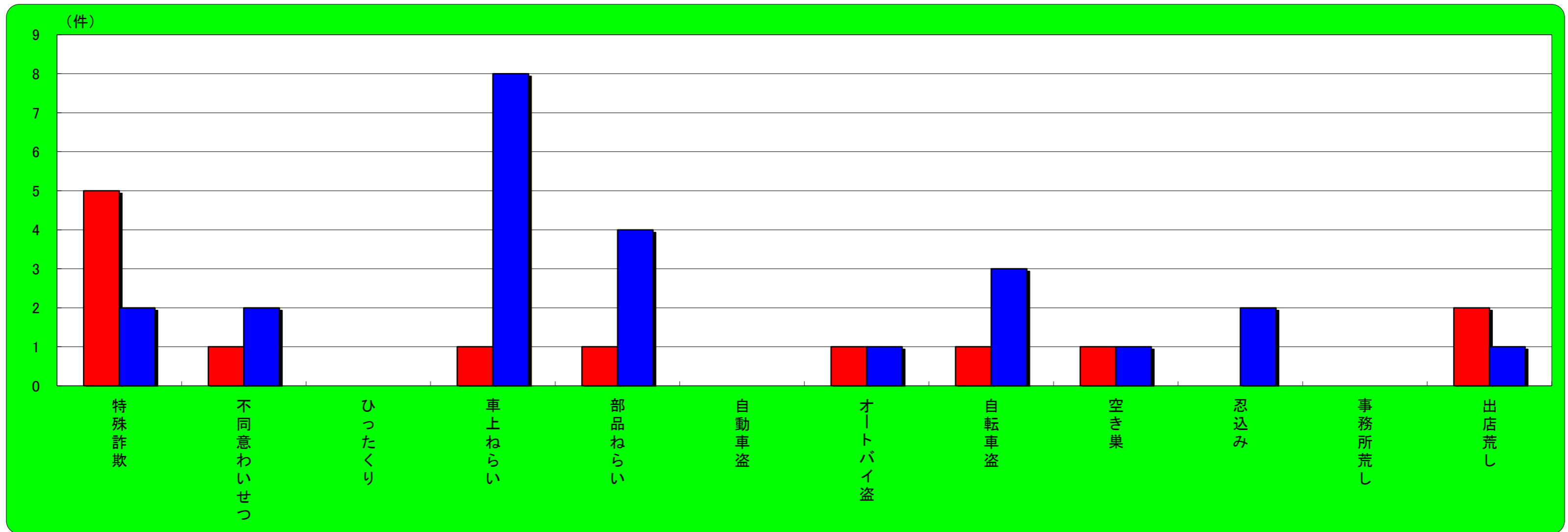
	刑法犯総数	特殊詐欺	不同意わいせつ	ひったくり	車上ねらい	部品ねらい	自動車盗	オートバイ盗	自転車盗	空き巣	忍込み	事務所荒し	出店荒し
令和6年7月末	315	7	2	0	14	8	0	2	65	5	3	1	2
令和5年7月末	338	14	2	0	19	11	1	5	56	8	4	2	3
増 減	-23	-7	0	0	-5	-3	-1	-3	9	-3	-1	-1	-1



## 稲美町 主な刑法犯認知状況

この表は、稲美町で発生し、認知した事件を集約しています。

	刑法犯総数	特殊詐欺	不同意わいせつ	ひったくり	車上ねらい	部品ねらい	自動車盗	オートバイ盗	自転車盗	空き巣	忍込み	事務所荒し	出店荒し
令和6年7月末	57	5	1	0	1	1	0	1	1	1	0	0	2
令和5年7月末	103	2	2	0	8	4	0	1	3	1	2	0	1
増 減	-46	3	-1	0	-7	-3	0	0	-2	0	-2	0	1



## 播磨町 主な刑法犯認知状況

この表は、播磨町で発生し、認知した事件を集約しています。

	刑法犯総数	特殊詐欺	不同意わいせつ	ひったくり	車上ねらい	部品ねらい	自動車盗	オートバイ盗	自転車盗	空き巣	忍込み	事務所荒し	出店荒し
令和6年7月末	112	6	1	0	0	0	0	2	19	0	2	0	3
令和5年7月末	108	3	0	0	7	3	1	3	23	0	0	0	0
増減	4	3	1	0	-7	-3	-1	-1	-4	0	2	0	3

