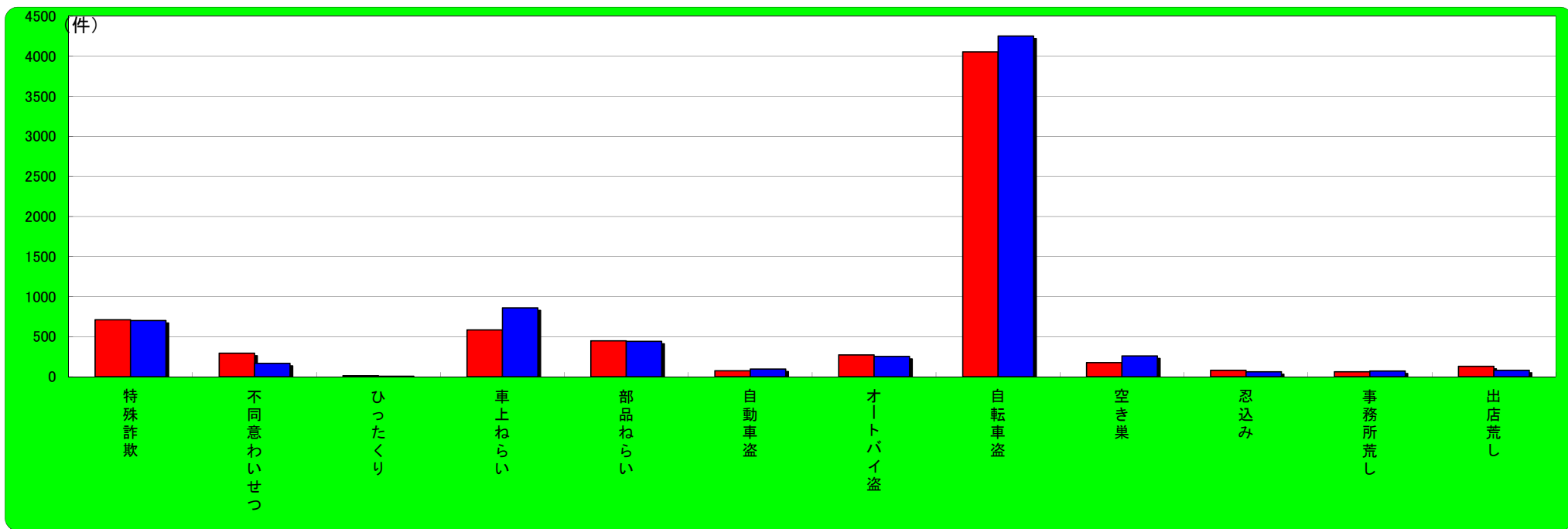


## 兵庫県下 主な刑法犯認知状況

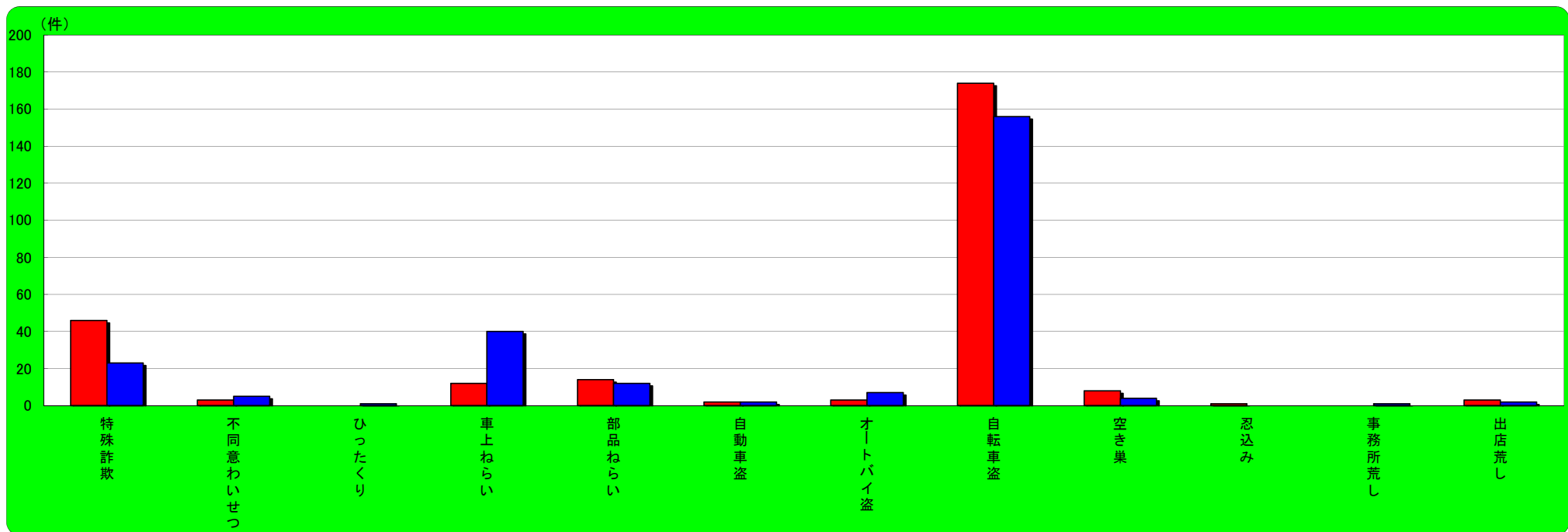
	刑法犯総数	特殊詐欺	不同意わいせつ	ひったくり	車上ねらい	部品ねらい	自動車盗	オートバイ盗	自転車盗	空き巣	忍込み	事務所荒し	出店荒し
令和6年7月末	21,312	712	293	13	583	449	75	272	4,055	177	79	61	130
令和5年7月末	20,857	701	167	6	859	443	95	252	4,251	260	62	70	81
増 減	455	11	126	7	-276	6	-20	20	-196	-83	17	-9	49



## 東灘区 主な刑法犯認知状況

この表は、東灘区で発生し、認知した事件を集約しています。

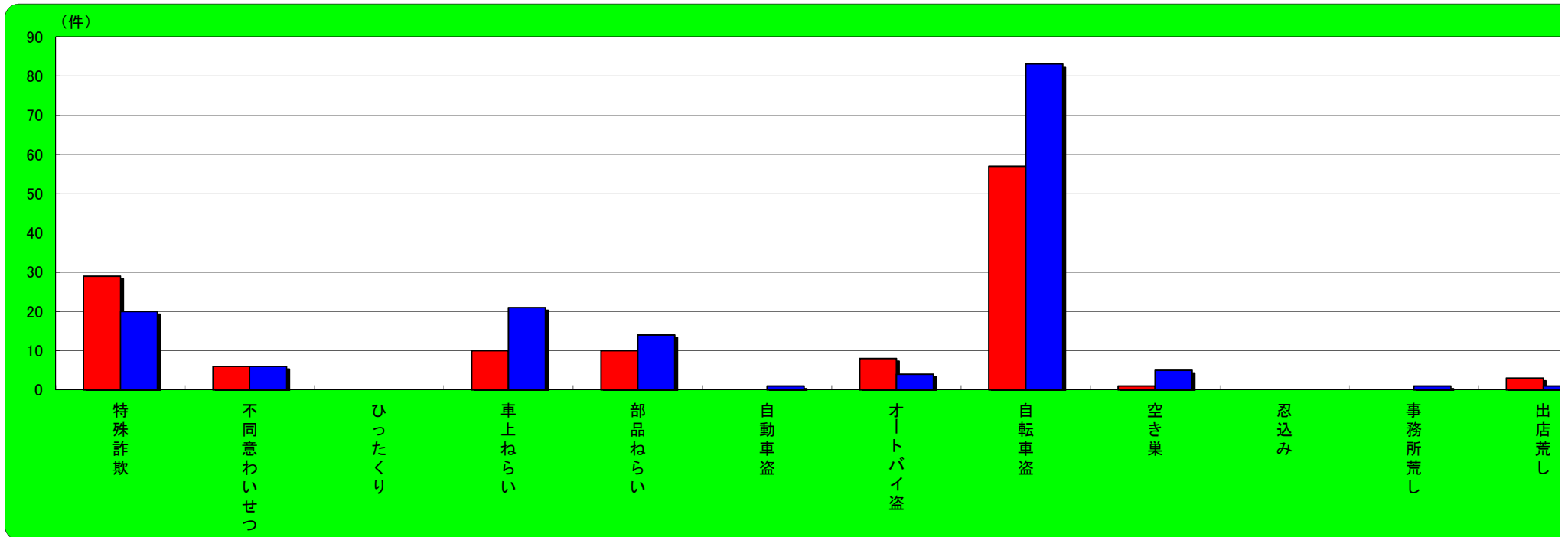
	刑法犯総数	特殊詐欺	不同意わいせつ	ひったくり	車上ねらい	部品ねらい	自動車盗	オートバイ盗	自転車盗	空き巣	忍込み	事務所荒し	出店荒し
令和6年7月末	630	46	3	0	12	14	2	3	174	8	1	0	3
令和5年7月末	630	23	5	1	40	12	2	7	156	4	0	1	2
増 減	0	23	-2	-1	-28	2	0	-4	18	4	1	-1	1



## 灘区 主な刑法犯認知状況

この表は、灘区で発生し、認知した事件を集約しています。

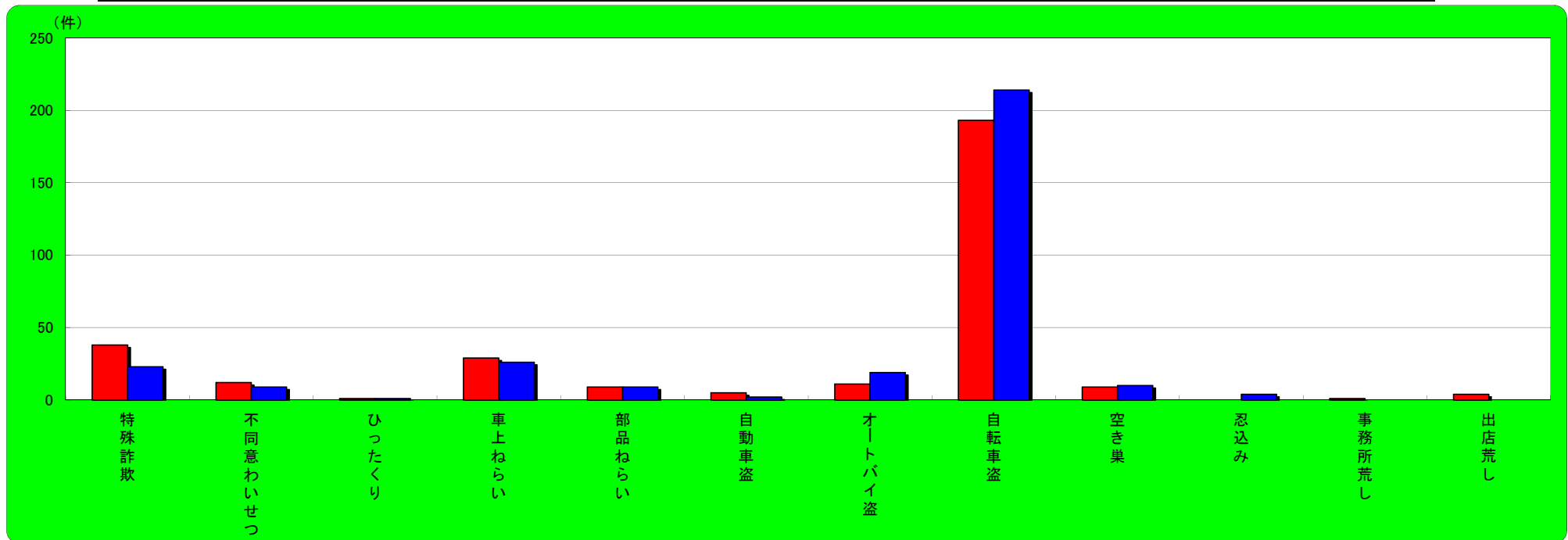
	刑法犯総数	特殊詐欺	不同意わいせつ	ひったくり	車上ねらい	部品ねらい	自動車盗	オートバイ盗	自転車盗	空き巣	忍込み	事務所荒し	出店荒し
令和6年7月末	379	29	6	0	10	10	0	8	57	1	0	0	3
令和5年7月末	414	20	6	0	21	14	1	4	83	5	0	1	1
増 減	-35	9	0	0	-11	-4	-1	4	-26	-4	0	-1	2



## 兵庫区 主な刑法犯認知状況

この表は、兵庫区で発生し、認知した事件を集約しています。

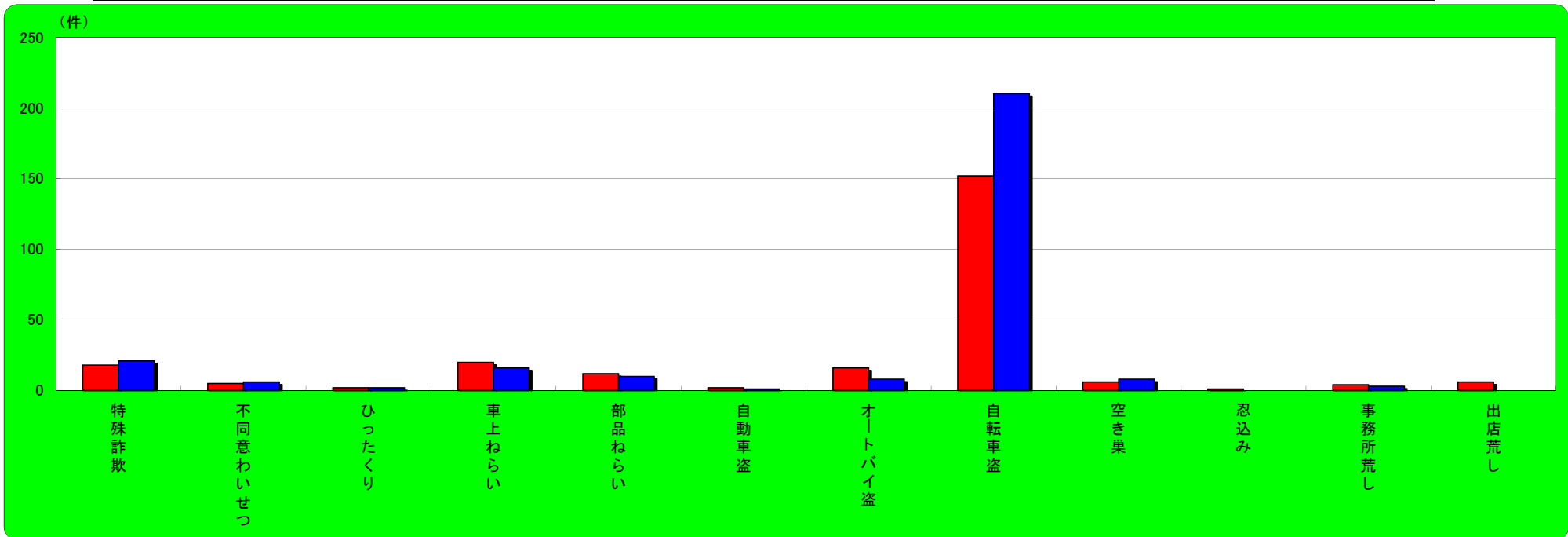
	刑法犯総数	特殊詐欺	不同意わいせつ	ひったくり	車上ねらい	部品ねらい	自動車盗	オートバイ盗	自転車盗	空き巣	忍込み	事務所荒し	出店荒し
令和6年7月末	886	38	12	1	29	9	5	11	193	9	0	1	4
令和5年7月末	867	23	9	1	26	9	2	19	214	10	4	0	0
増 減	19	15	3	0	3	0	3	-8	-21	-1	-4	1	4



## 長田区 主な刑法犯認知状況

この表は、長田区で発生し、認知した事件を集約しています。

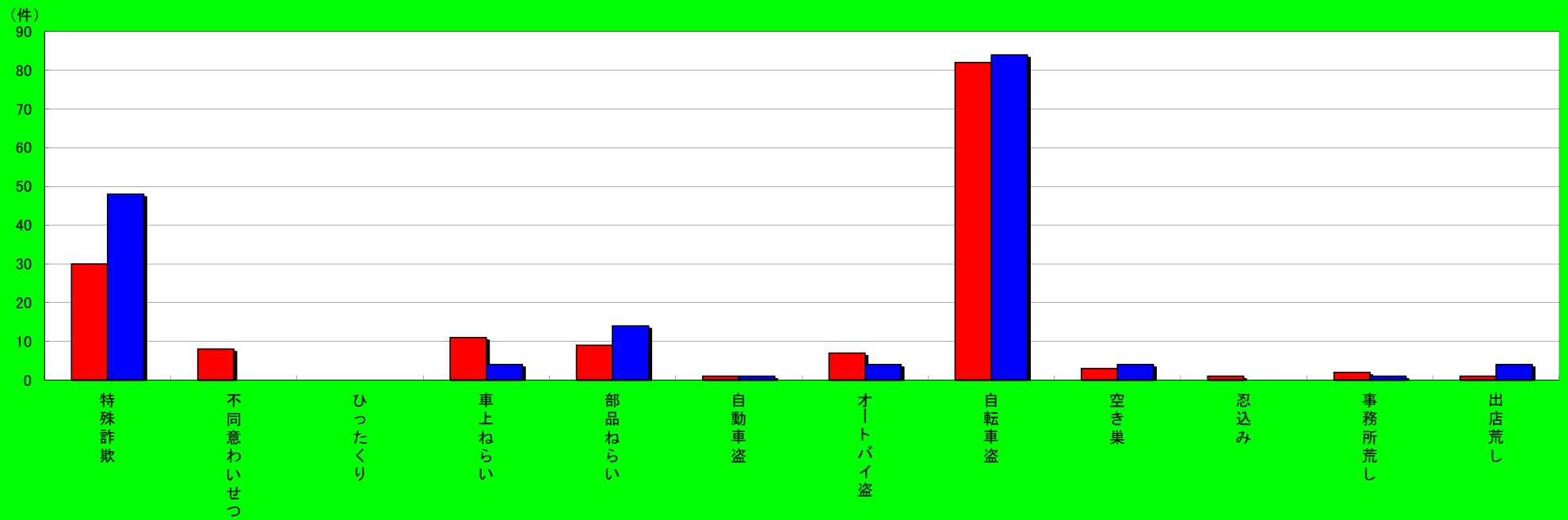
	刑法犯総数	特殊詐欺	不同意わいせつ	ひったくり	車上ねらい	部品ねらい	自動車盗	オートバイ盗	自転車盗	空き巣	忍込み	事務所荒し	出店荒し
令和6年7月末	564	18	5	2	20	12	2	16	152	6	1	4	6
令和5年7月末	598	21	6	2	16	10	1	8	210	8	0	3	0
増 減	-34	-3	-1	0	4	2	1	8	-58	-2	1	1	6



## 須磨区 主な刑法犯認知状況

この表は、須磨区で発生し、認知した事件を集約しています。

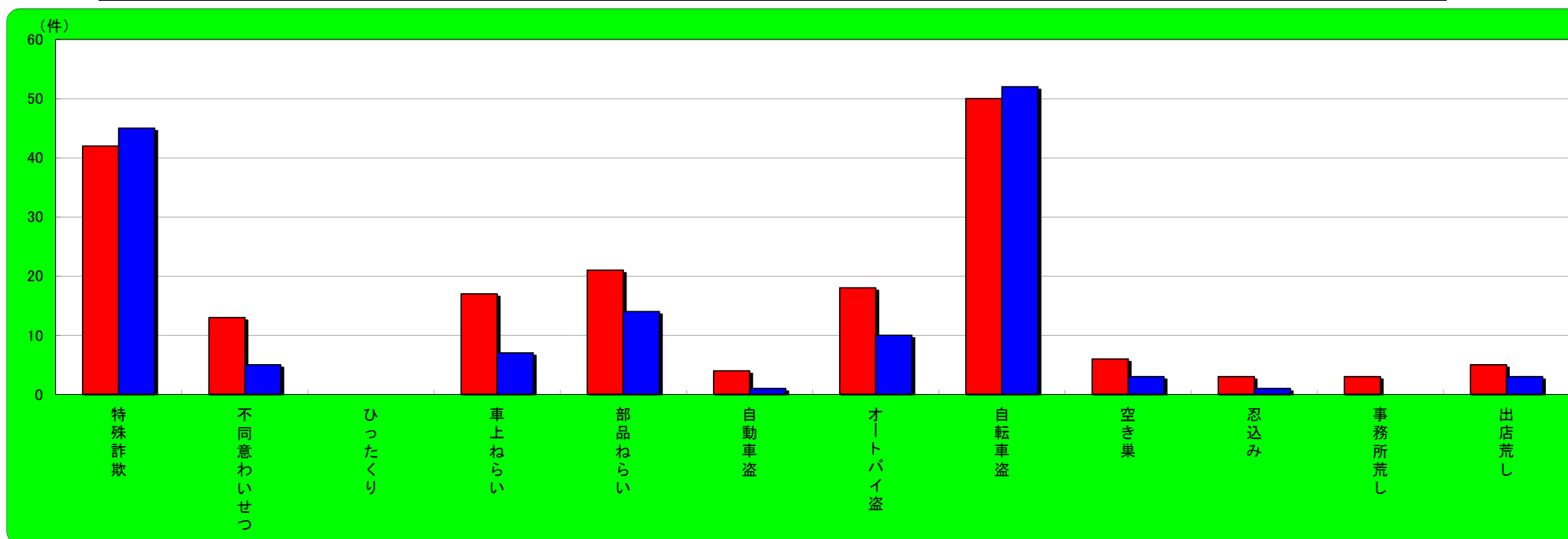
	刑法犯総数	特殊詐欺	不同意わいせつ	ひったくり	車上ねらい	部品ねらい	自動車盗	オートバイ盗	自転車盗	空き巣	忍込み	事務所荒し	出店荒し
令和6年7月末	503	30	8	0	11	9	1	7	82	3	1	2	1
令和5年7月末	460	48	0	0	4	14	1	4	84	4	0	1	4
増 減	43	-18	8	0	7	-5	0	3	-2	-1	1	1	-3



## 垂水区 主な刑法犯認知状況

この表は、垂水区で発生し、認知した事件を集約しています。

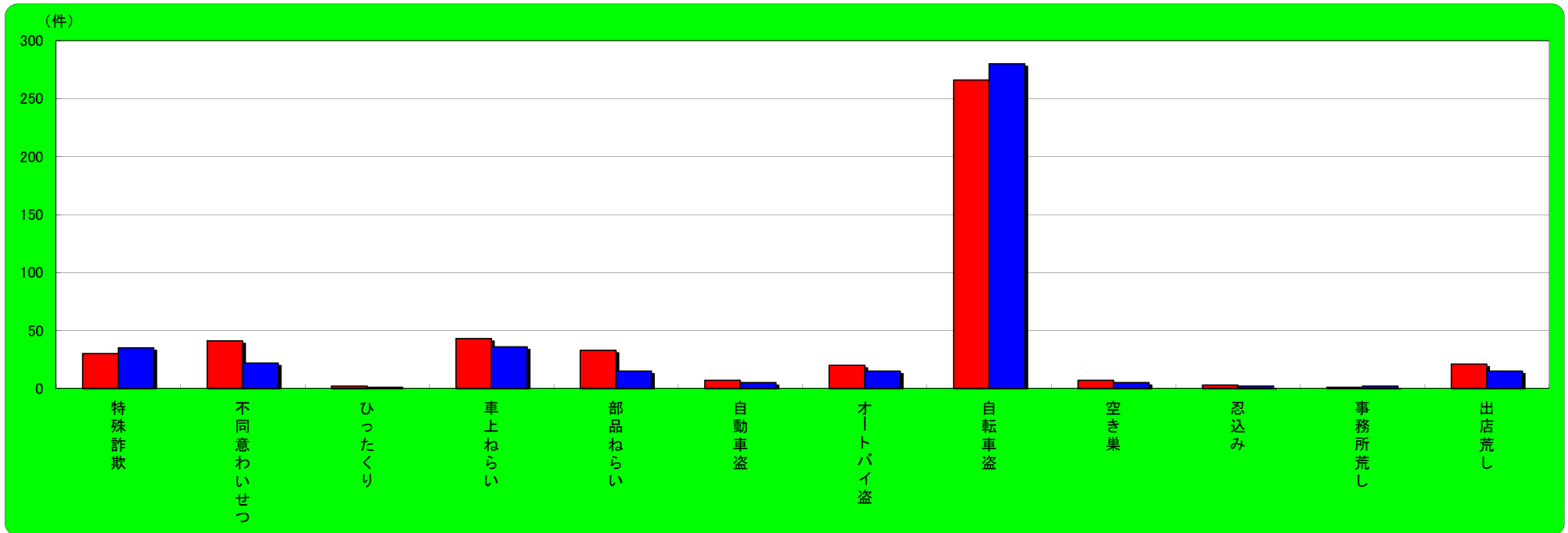
	刑法犯総数	特殊詐欺	不同意わいせつ	ひったくり	車上ねらい	部品ねらい	自動車盗	オートバイ盗	自転車盗	空き巣	忍込み	事務所荒し	出店荒し
令和6年7月末	666	42	13	0	17	21	4	18	50	6	3	3	5
令和5年7月末	547	45	5	0	7	14	1	10	52	3	1	0	3
増 減	119	-3	8	0	10	7	3	8	-2	3	2	3	2



## 中央区 主な刑法犯認知状況

この表は、中央区で発生し、認知した事件を集約しています。

	刑法犯総数	特殊詐欺	不同意わいせつ	ひったくり	車上ねらい	部品ねらい	自動車盗	オートバイ盗	自転車盗	空き巣	忍込み	事務所荒し	出店荒し
令和6年7月末	1,950	30	41	2	43	33	7	20	266	7	3	1	21
令和5年7月末	1,936	35	22	1	36	15	5	15	280	5	2	2	15
増 減	14	-5	19	1	7	18	2	5	-14	2	1	-1	6

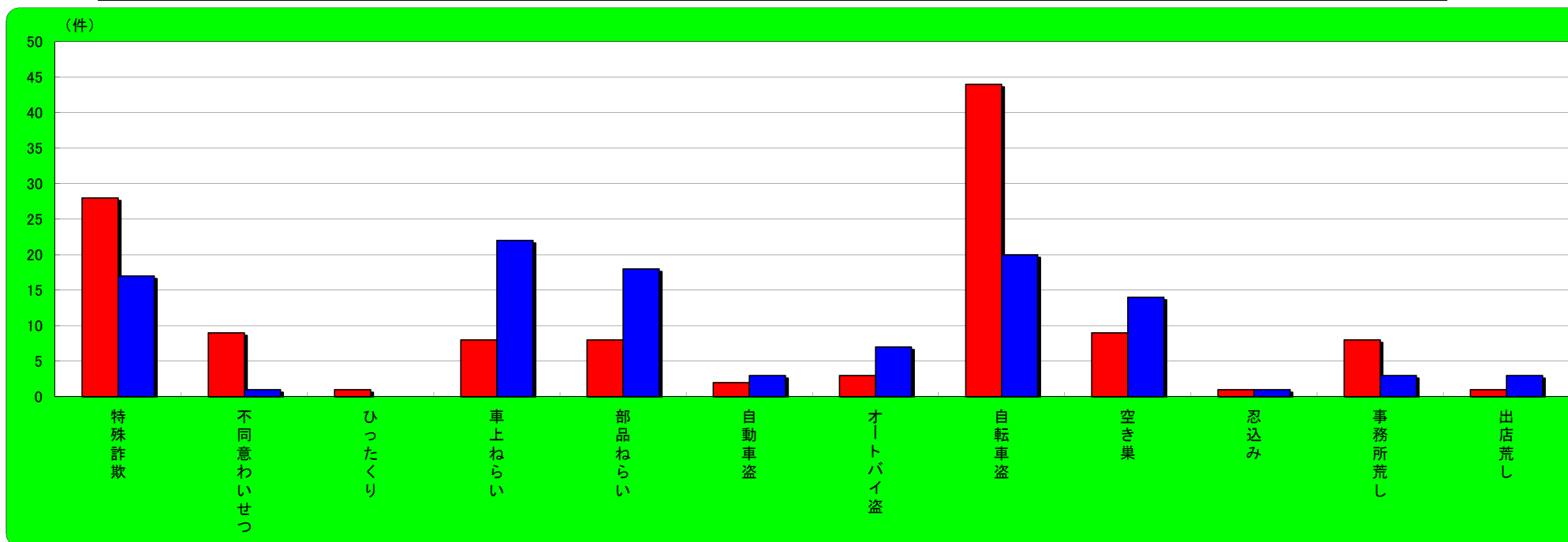




## 北区 主な刑法犯認知状況

この表は、北区で発生し、認知した事件を集約しています。

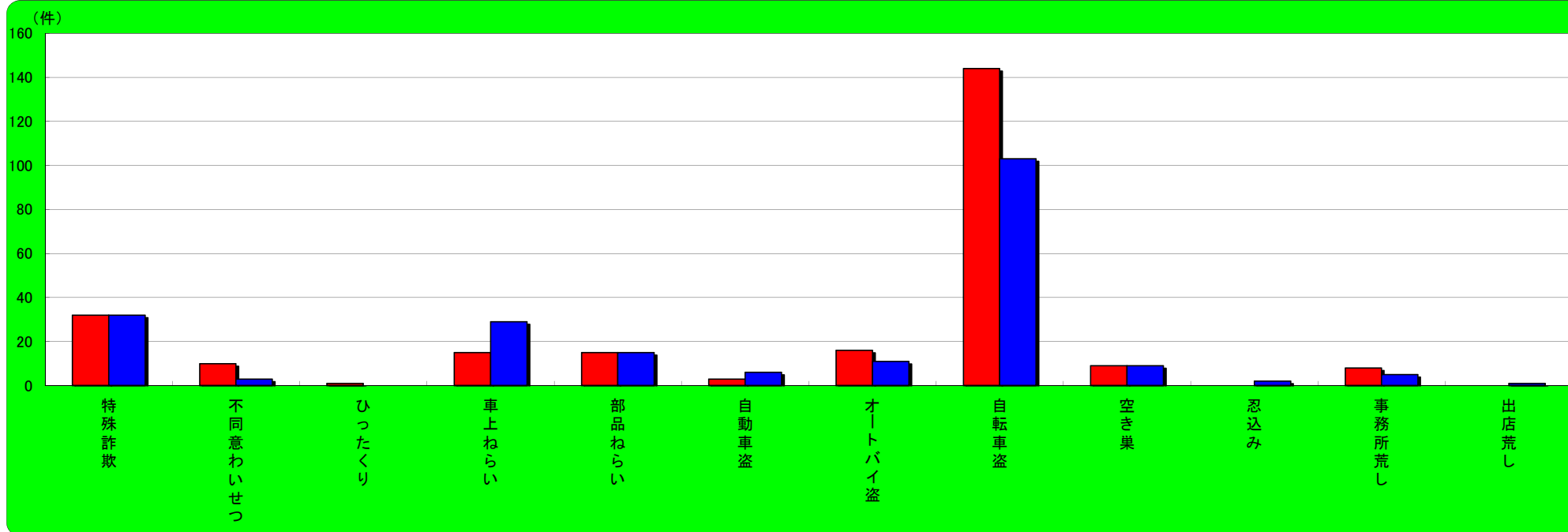
	刑法犯総数	特殊詐欺	不同意わいせつ	ひったくり	車上ねらい	部品ねらい	自動車盗	オートバイ盗	自転車盗	空き巣	忍込み	事務所荒し	出店荒し
令和6年7月末	549	28	9	1	8	8	2	3	44	9	1	8	1
令和5年7月末	531	17	1	0	22	18	3	7	20	14	1	3	3
増減	18	11	8	1	-14	-10	-1	-4	24	-5	0	5	-2



## 西区 主な刑法犯認知状況

この表は、西区で発生し、認知した事件を集約しています。

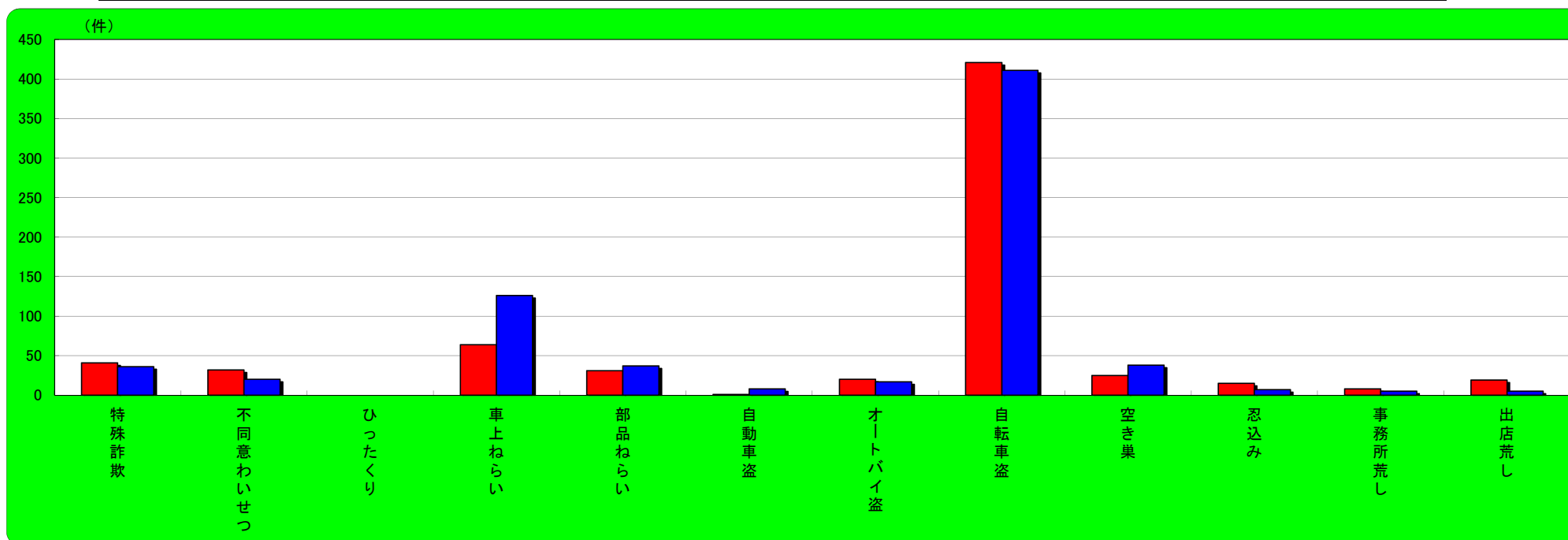
	刑法犯総数	特殊詐欺	不同意わいせつ	ひったくり	車上ねらい	部品ねらい	自動車盗	オートバイ盗	自転車盗	空き巣	忍込み	事務所荒し	出店荒し
令和6年7月末	867	32	10	1	15	15	3	16	144	9	0	8	0
令和5年7月末	759	32	3	0	29	15	6	11	103	9	2	5	1
増 減	108	0	7	1	-14	0	-3	5	41	0	-2	3	-1



## 姫路市 主な刑法犯認知状況

この表は、姫路市で発生し、認知した事件を集約しています。

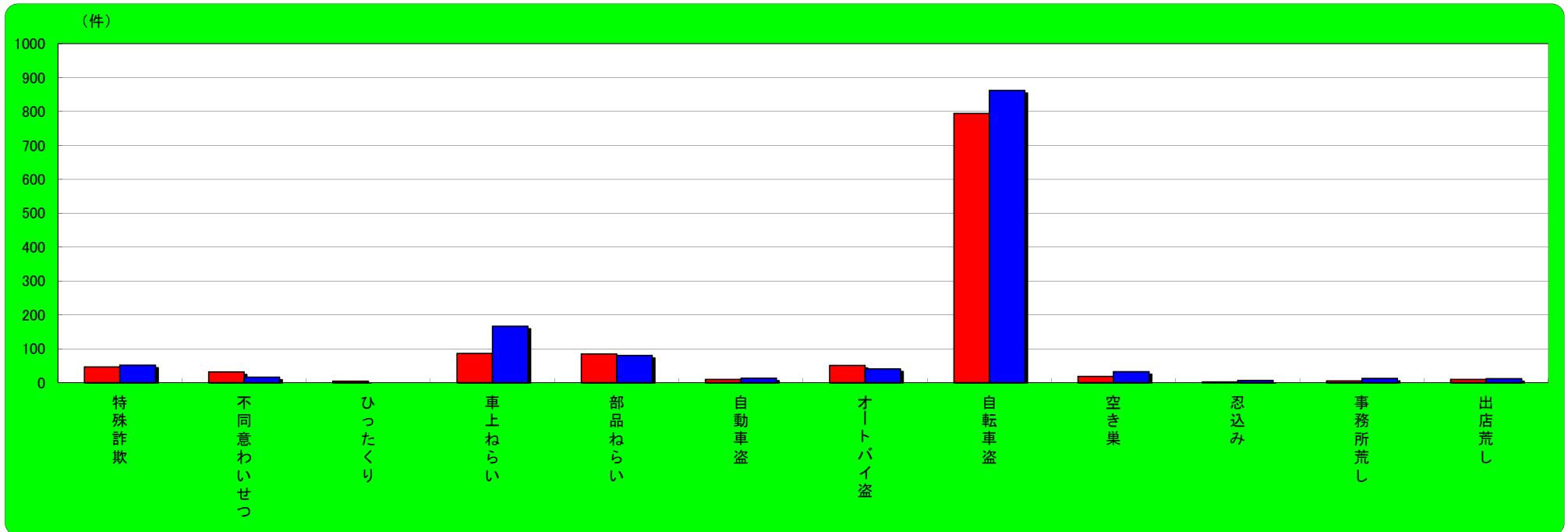
	刑法犯総数	特殊詐欺	不同意わいせつ	ひったくり	車上ねらい	部品ねらい	自動車盗	オートバイ盗	自転車盗	空き巣	忍込み	事務所荒し	出店荒し
令和6年7月末	2,247	41	32	0	64	31	1	20	421	25	15	8	19
令和5年7月末	2,087	36	20	0	126	37	8	17	411	38	7	5	5
増 減	160	5	12	0	-62	-6	-7	3	10	-13	8	3	14



## 尼崎市 主な刑法犯認知状況

この表は、尼崎市で発生し、認知した事件を集約しています。

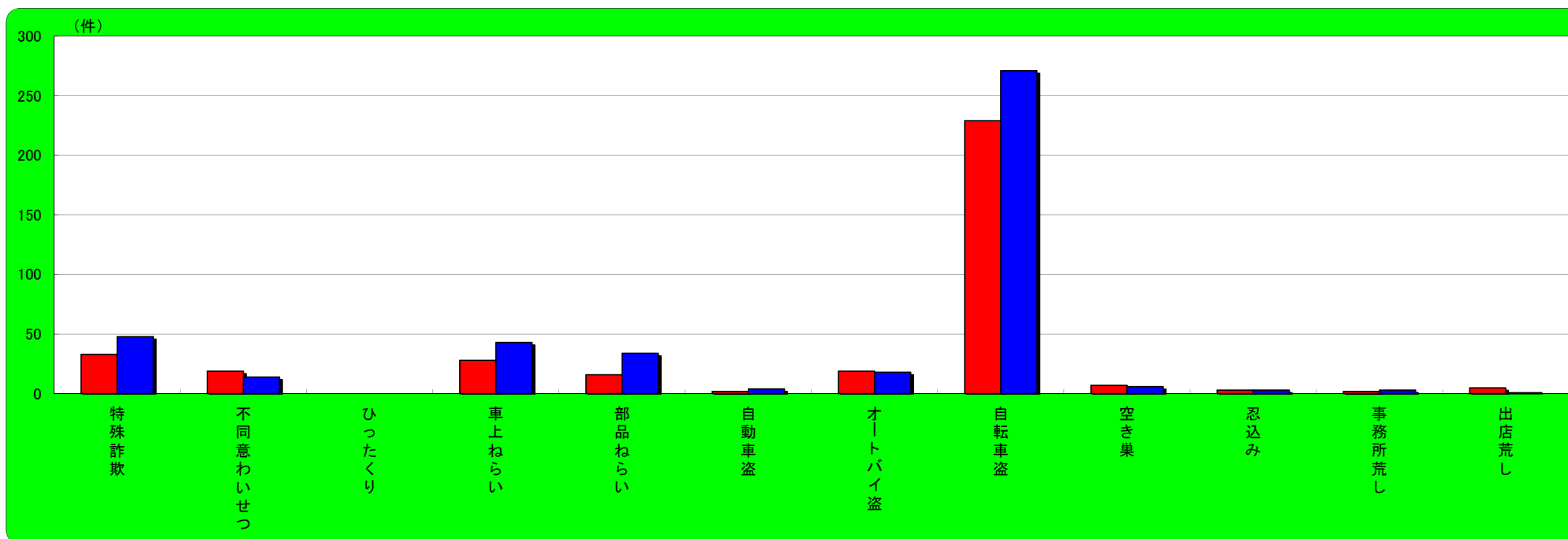
	刑法犯総数	特殊詐欺	不同意わいせつ	ひったくり	車上ねらい	部品ねらい	自動車盗	オートバイ盗	自転車盗	空き巣	忍込み	事務所荒し	出店荒し
令和6年7月末	2,685	47	32	5	87	85	10	51	794	19	3	6	10
令和5年7月末	2,838	52	17	0	167	81	14	41	862	33	7	13	12
増 減	-153	-5	15	5	-80	4	-4	10	-68	-14	-4	-7	-2



## 明石市 主な刑法犯認知状況

この表は、明石市で発生し、認知した事件を集約しています。

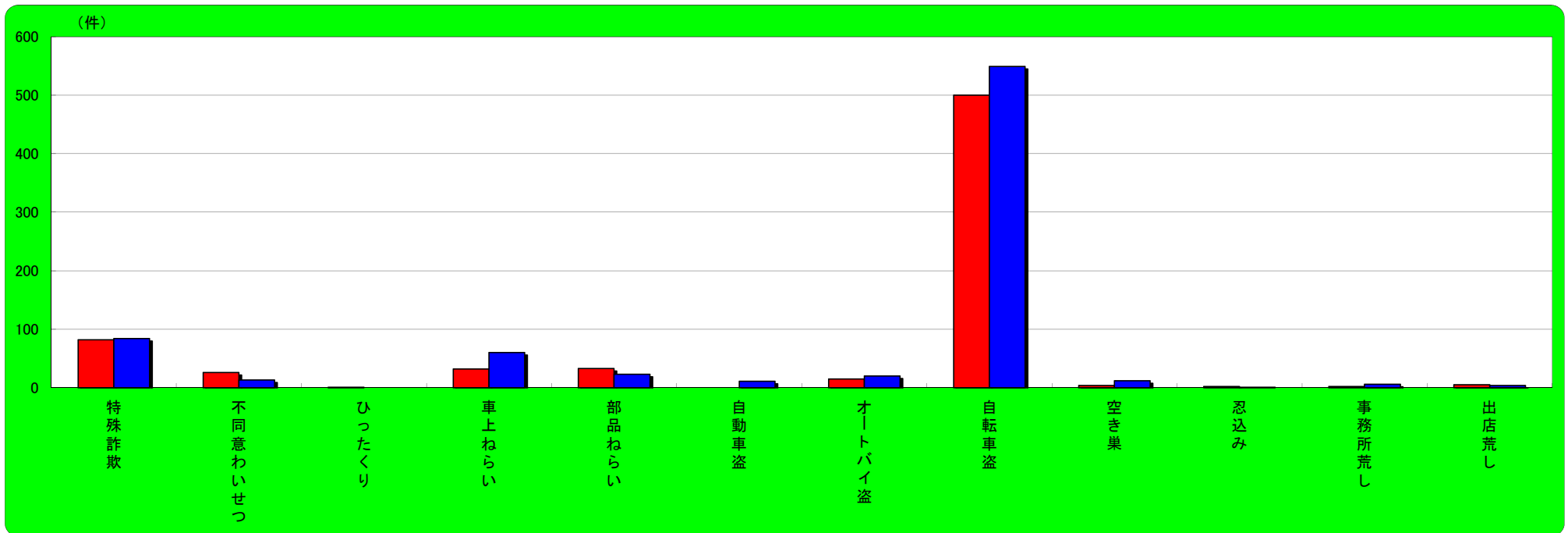
	刑法犯総数	特殊詐欺	不同意わいせつ	ひったくり	車上ねらい	部品ねらい	自動車盗	オートバイ盗	自転車盗	空き巣	忍込み	事務所荒し	出店荒し
令和6年7月末	1,068	33	19	0	28	16	2	19	229	7	3	2	5
令和5年7月末	1,163	48	14	0	43	34	4	18	271	6	3	3	1
増 減	-95	-15	5	0	-15	-18	-2	1	-42	1	0	-1	4



## 西宮市 主な刑法犯認知状況

この表は、西宮市で発生し、認知した事件を集約しています。

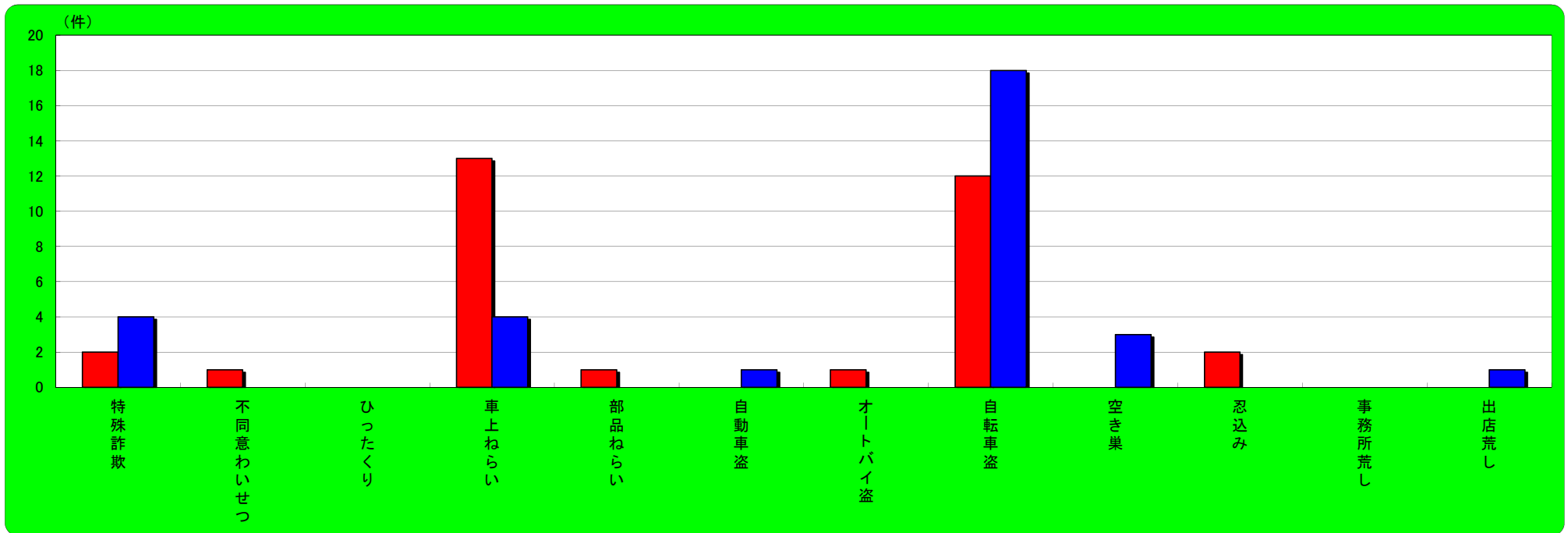
	刑法犯総数	特殊詐欺	不同意わいせつ	ひったくり	車上ねらい	部品ねらい	自動車盗	オートバイ盗	自転車盗	空き巣	忍込み	事務所荒し	出店荒し
令和6年7月末	1,806	82	26	1	32	33	0	15	500	4	2	2	5
令和5年7月末	1,707	84	13	0	60	23	11	20	549	12	1	6	4
増 減	99	-2	13	1	-28	10	-11	-5	-49	-8	1	-4	1



## 洲本市 主な刑法犯認知状況

この表は、洲本市で発生し、認知した事件を集約しています。

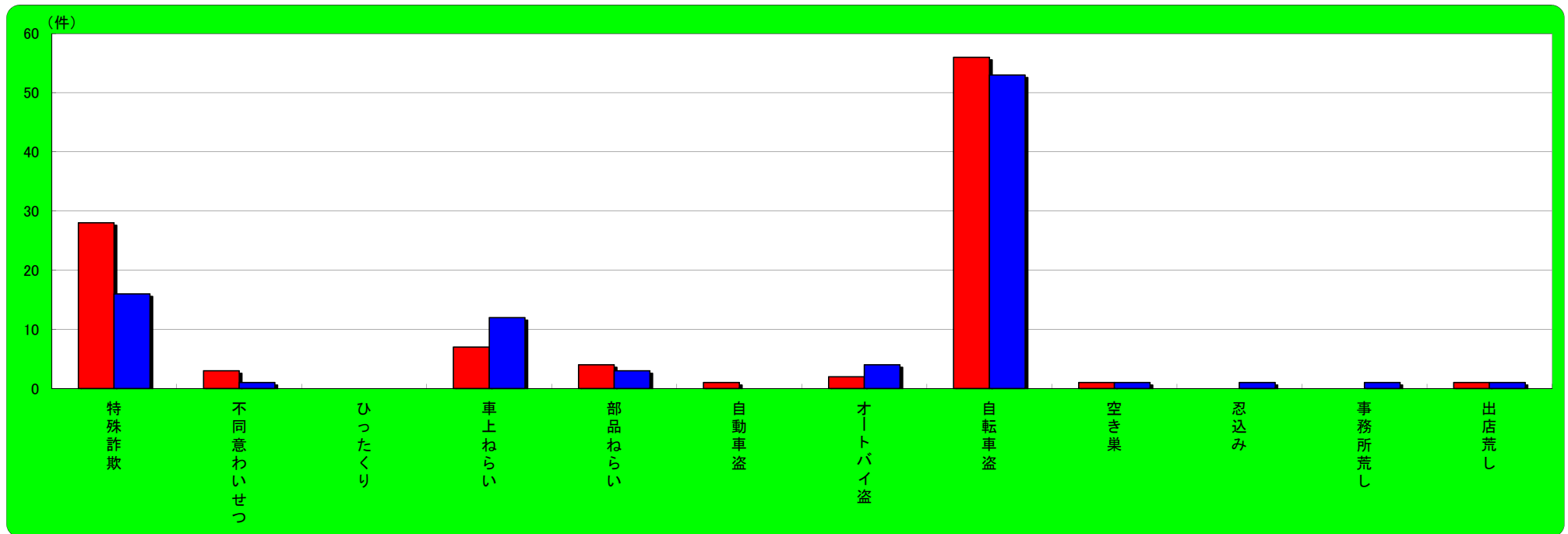
	刑法犯総数	特殊詐欺	不同意わいせつ	ひったくり	車上ねらい	部品ねらい	自動車盗	オートバイ盗	自転車盗	空き巣	忍込み	事務所荒し	出店荒し
令和6年7月末	135	2	1	0	13	1	0	1	12	0	2	0	0
令和5年7月末	130	4	0	0	4	0	1	0	18	3	0	0	1
増 減	5	-2	1	0	9	1	-1	1	-6	-3	2	0	-1



## 芦屋市 主な刑法犯認知状況

この表は、芦屋市で発生し、認知した事件を集約しています。

	刑法犯総数	特殊詐欺	不同意わいせつ	ひったくり	車上ねらい	部品ねらい	自動車盗	オートバイ盗	自転車盗	空き巣	忍込み	事務所荒し	出店荒し
令和6年7月末	279	28	3	0	7	4	1	2	56	1	0	0	1
令和5年7月末	251	16	1	0	12	3	0	4	53	1	1	1	1
増 減	28	12	2	0	-5	1	1	-2	3	0	-1	-1	0

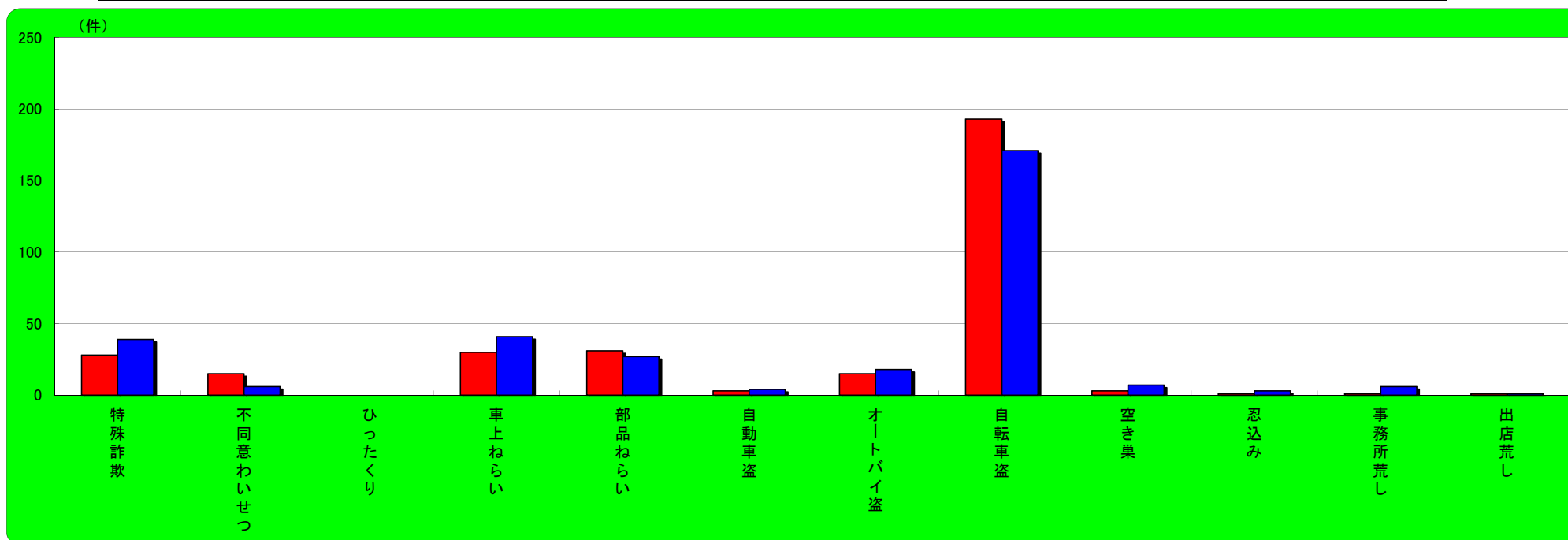




## 伊丹市 主な刑法犯認知状況

この表は、伊丹市で発生し、認知した事件を集約しています。

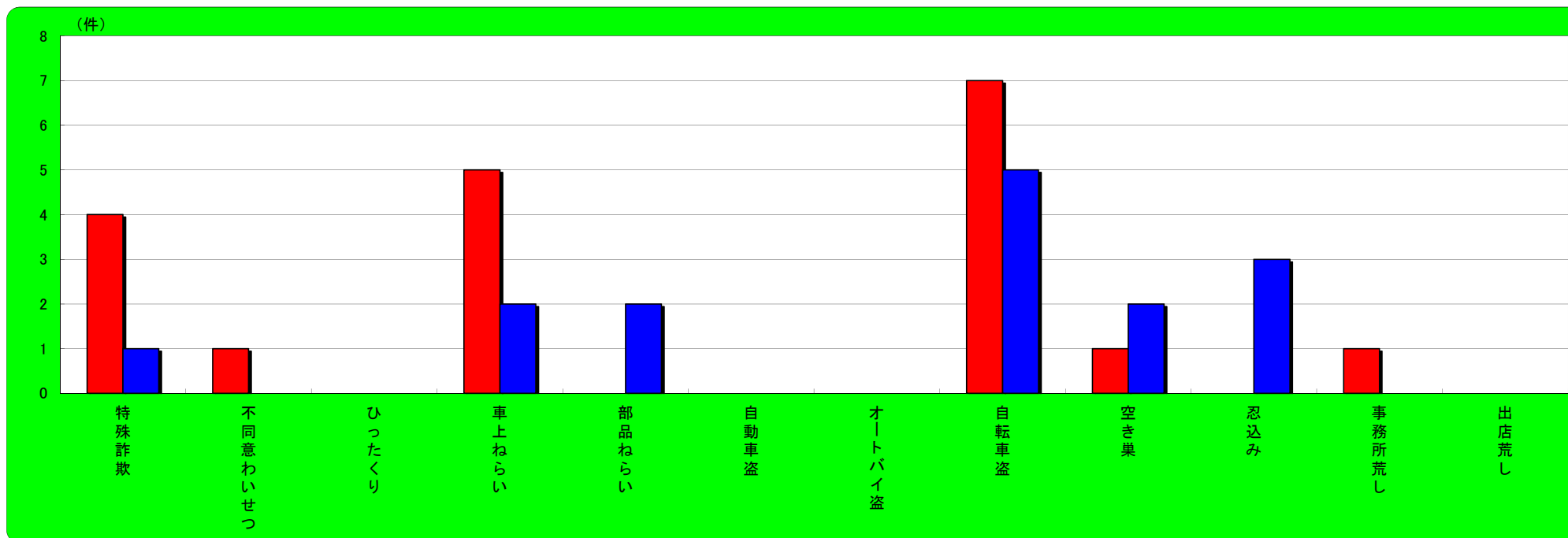
	刑法犯総数	特殊詐欺	不同意わいせつ	ひったくり	車上ねらい	部品ねらい	自動車盗	オートバイ盗	自転車盗	空き巣	忍込み	事務所荒し	出店荒し
令和6年7月末	874	28	15	0	30	31	3	15	193	3	1	1	1
令和5年7月末	778	39	6	0	41	27	4	18	171	7	3	6	1
増 減	96	-11	9	0	-11	4	-1	-3	22	-4	-2	-5	0



## 相生市 主な刑法犯認知状況

この表は、相生市で発生し、認知した事件を集約しています。

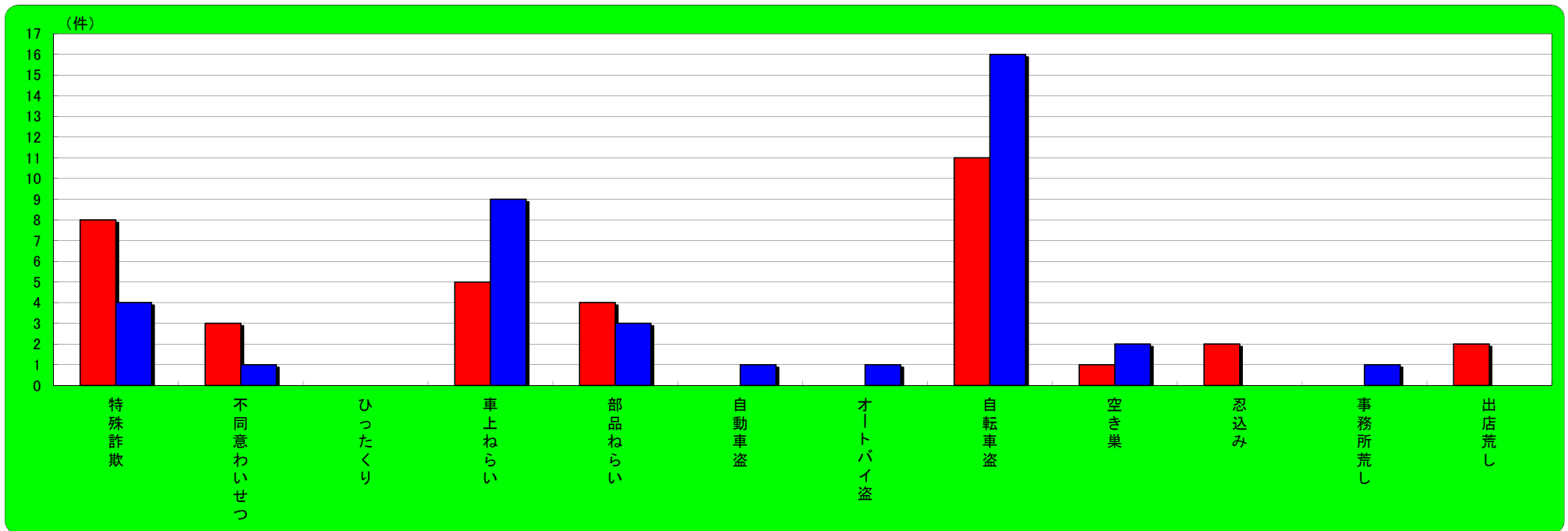
	刑法犯総数	特殊詐欺	不同意わいせつ	ひったくり	車上ねらい	部品ねらい	自動車盗	オートバイ盗	自転車盗	空き巣	忍込み	事務所荒し	出店荒し
令和6年7月末	65	4	1	0	5	0	0	0	7	1	0	1	0
令和5年7月末	57	1	0	0	2	2	0	0	5	2	3	0	0
増 減	8	3	1	0	3	-2	0	0	2	-1	-3	1	0



## 豊岡市 主な刑法犯認知状況

この表は、豊岡市で発生し、認知した事件を集約しています。

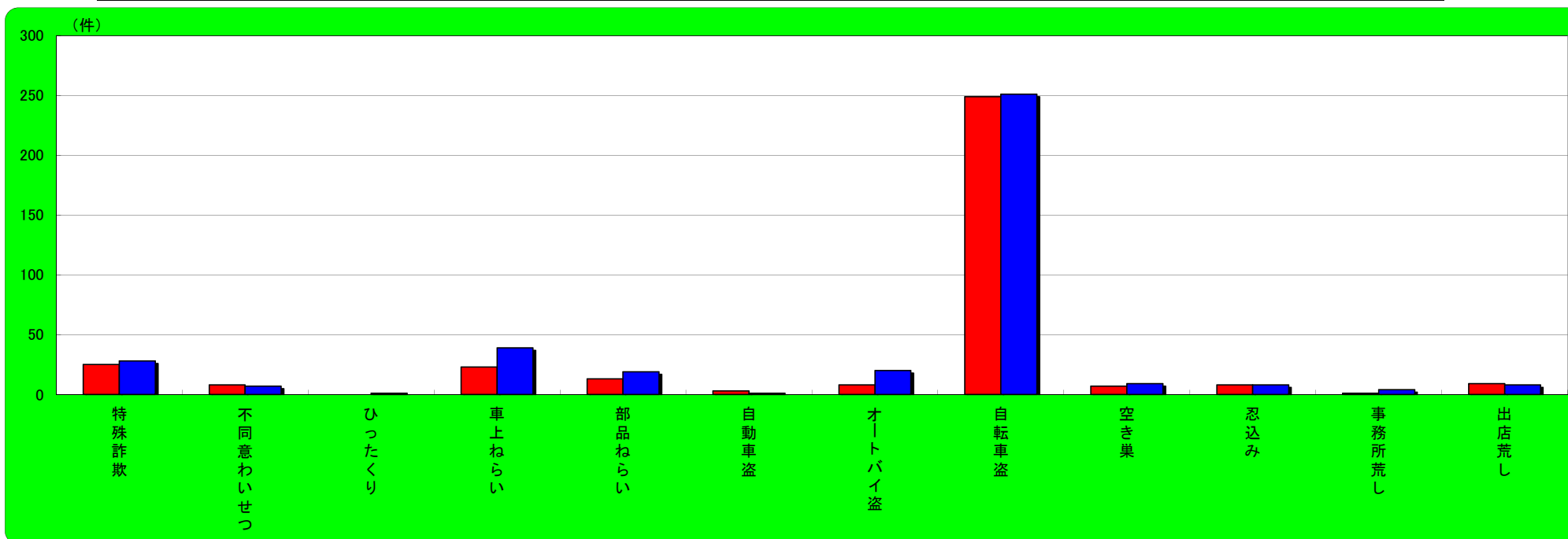
	刑法犯総数	特殊詐欺	不同意わいせつ	ひったくり	車上ねらい	部品ねらい	自動車盗	オートバイ盗	自転車盗	空き巣	忍込み	事務所荒し	出店荒し
令和6年7月末	207	8	3	0	5	4	0	0	11	1	2	0	2
令和5年7月末	157	4	1	0	9	3	1	1	16	2	0	1	0
増 減	50	4	2	0	-4	1	-1	-1	-5	-1	2	-1	2



## 加古川市 主な刑法犯認知状況

この表は、加古川市で発生し、認知した事件を集約しています。

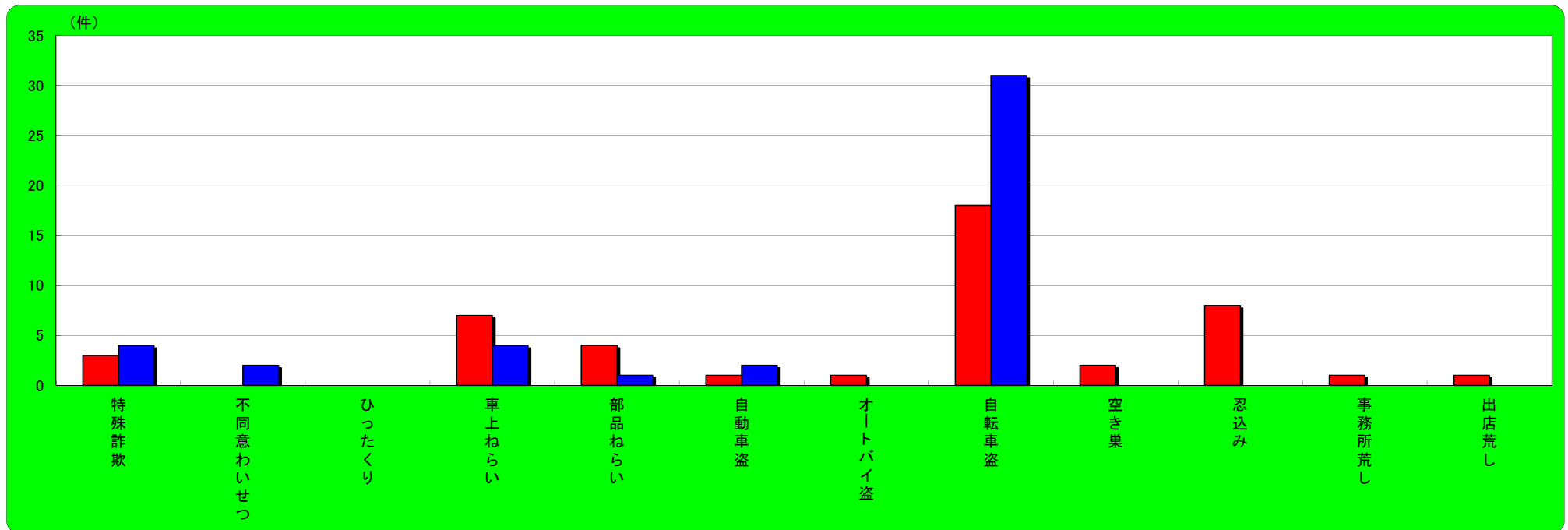
	刑法犯総数	特殊詐欺	不同意わいせつ	ひったくり	車上ねらい	部品ねらい	自動車盗	オートバイ盗	自転車盗	空き巣	忍込み	事務所荒し	出店荒し
令和6年7月末	959	25	8	0	23	13	3	8	249	7	8	1	9
令和5年7月末	1,051	28	7	1	39	19	1	20	251	9	8	4	8
増 減	-92	-3	1	-1	-16	-6	2	-12	-2	-2	0	-3	1



## 赤穂市 主な刑法犯認知状況

この表は、赤穂市で発生し、認知した事件を集約しています。

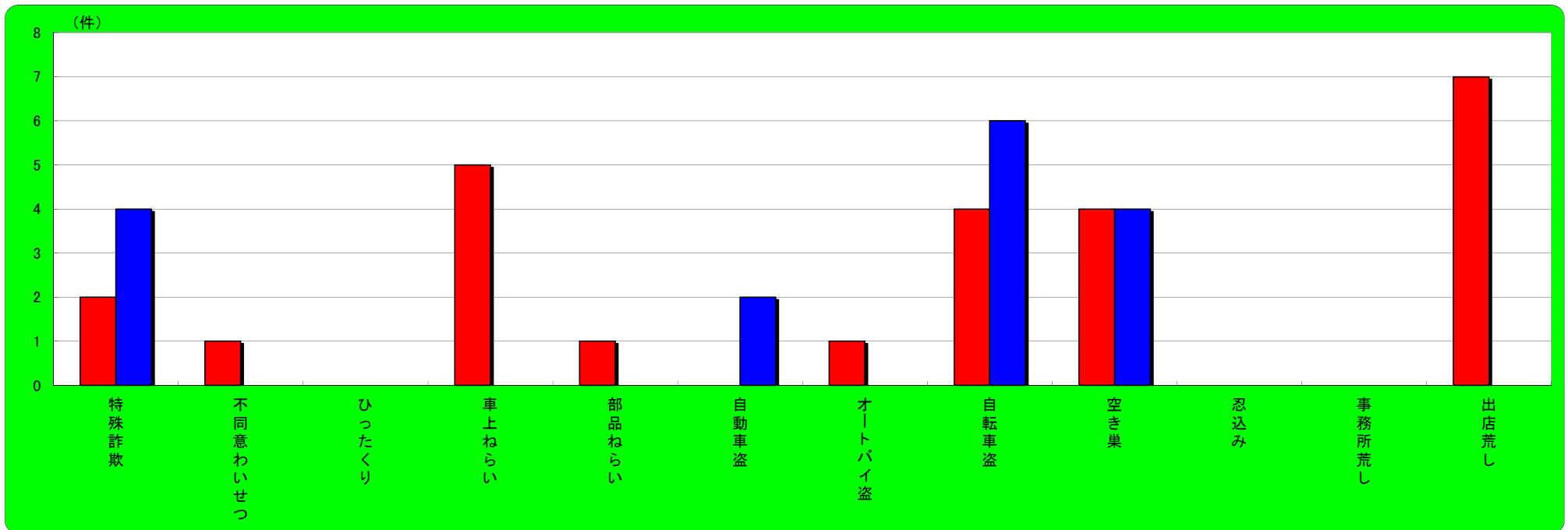
	刑法犯総数	特殊詐欺	不同意わいせつ	ひったくり	車上ねらい	部品ねらい	自動車盗	オートバイ盗	自転車盗	空き巣	忍込み	事務所荒し	出店荒し
令和6年7月末	165	3	0	0	7	4	1	1	18	2	8	1	1
令和5年7月末	128	4	2	0	4	1	2	0	31	0	0	0	0
増 減	37	-1	-2	0	3	3	-1	1	-13	2	8	1	1



## 西脇市 主な刑法犯認知状況

この表は、西脇市で発生し、認知した事件を集約しています。

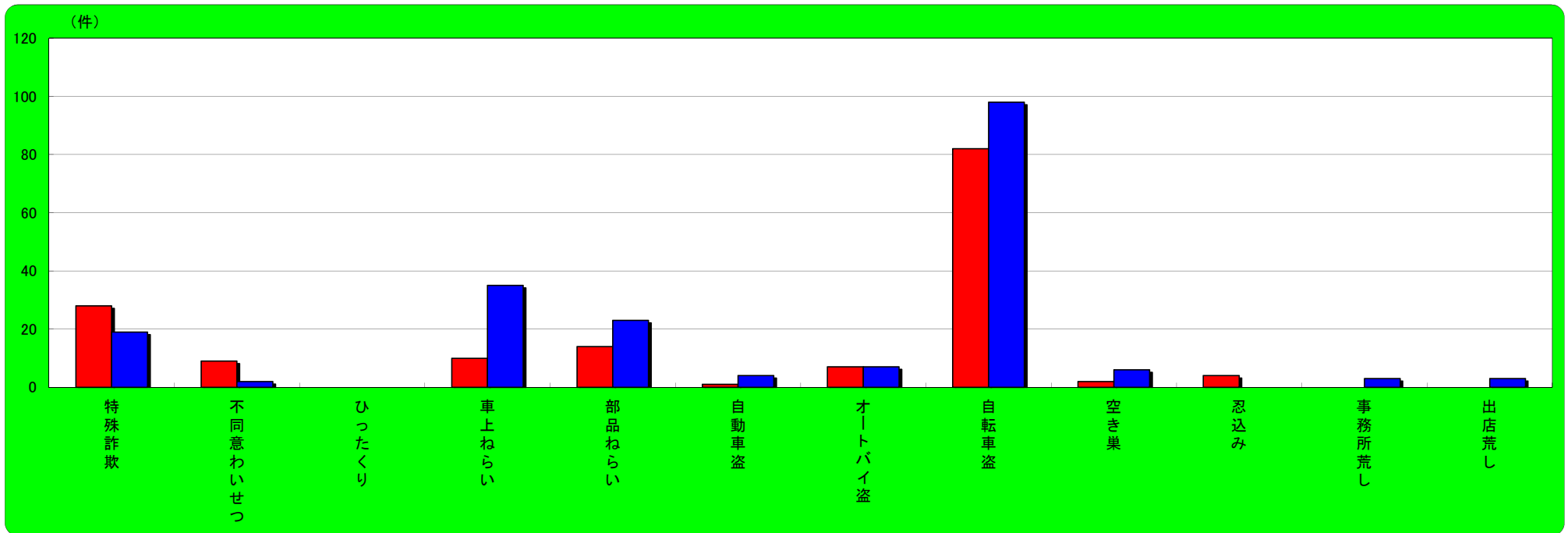
	刑法犯総数	特殊詐欺	不同意わいせつ	ひったくり	車上ねらい	部品ねらい	自動車盗	オートバイ盗	自転車盗	空き巣	忍込み	事務所荒し	出店荒し
令和6年7月末	107	2	1	0	5	1	0	1	4	4	0	0	7
令和5年7月末	124	4	0	0	0	0	2	0	6	4	0	0	0
増 減	-17	-2	1	0	5	1	-2	1	-2	0	0	0	7



## 宝塚市 主な刑法犯認知状況

この表は、宝塚市で発生し、認知した事件を集約しています。

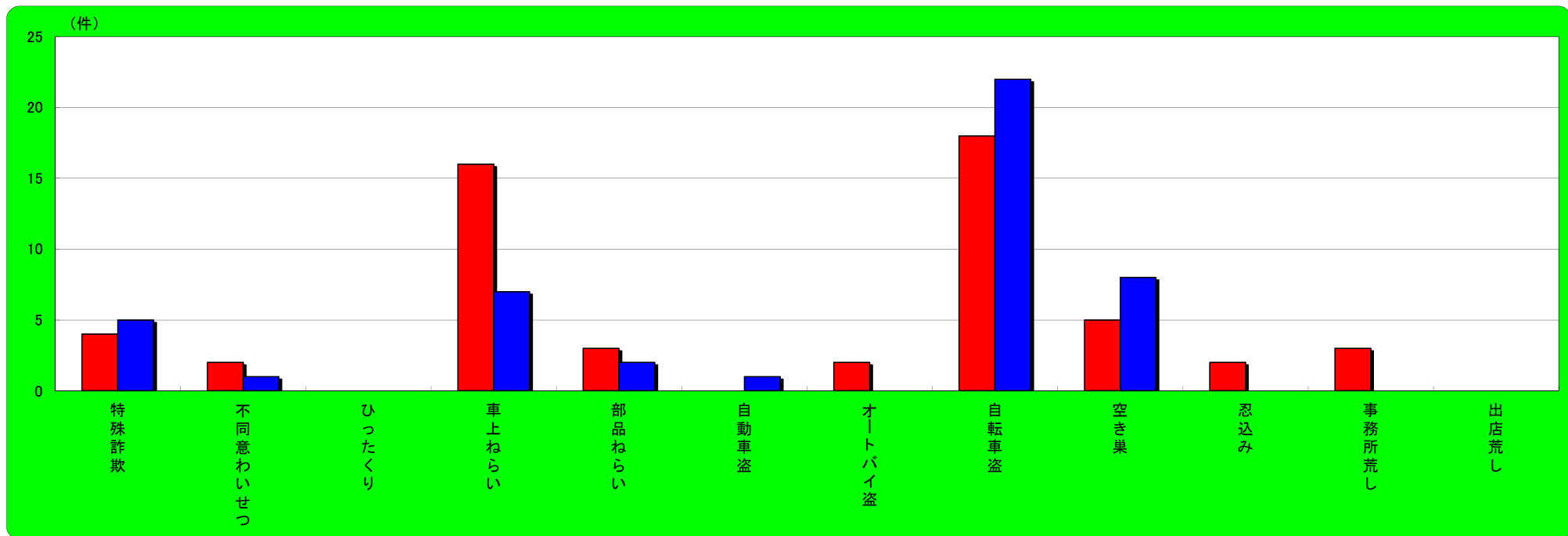
	刑法犯総数	特殊詐欺	不同意わいせつ	ひったくり	車上ねらい	部品ねらい	自動車盗	オートバイ盗	自転車盗	空き巣	忍込み	事務所荒し	出店荒し
令和6年7月末	465	28	9	0	10	14	1	7	82	2	4	0	0
令和5年7月末	524	19	2	0	35	23	4	7	98	6	0	3	3
増 減	-59	9	7	0	-25	-9	-3	0	-16	-4	4	-3	-3



## 三木市 主な刑法犯認知状況

この表は、三木市で発生し、認知した事件を集約しています。

	刑法犯総数	特殊詐欺	不同意わいせつ	ひったくり	車上ねらい	部品ねらい	自動車盗	オートバイ盗	自転車盗	空き巣	忍込み	事務所荒し	出店荒し
令和6年7月末	256	4	2	0	16	3	0	2	18	5	2	3	0
令和5年7月末	232	5	1	0	7	2	1	0	22	8	0	0	0
増 減	24	-1	1	0	9	1	-1	2	-4	-3	2	3	0

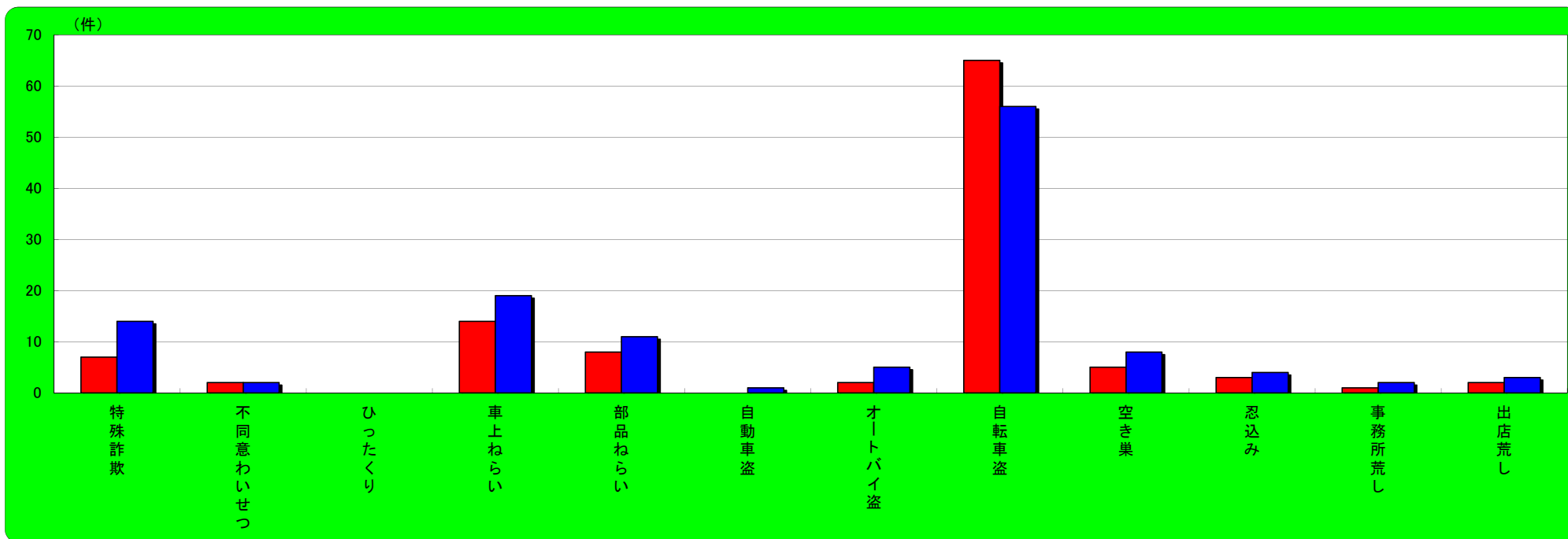




## 高砂市 主な刑法犯認知状況

この表は、高砂市で発生し、認知した事件を集約しています。

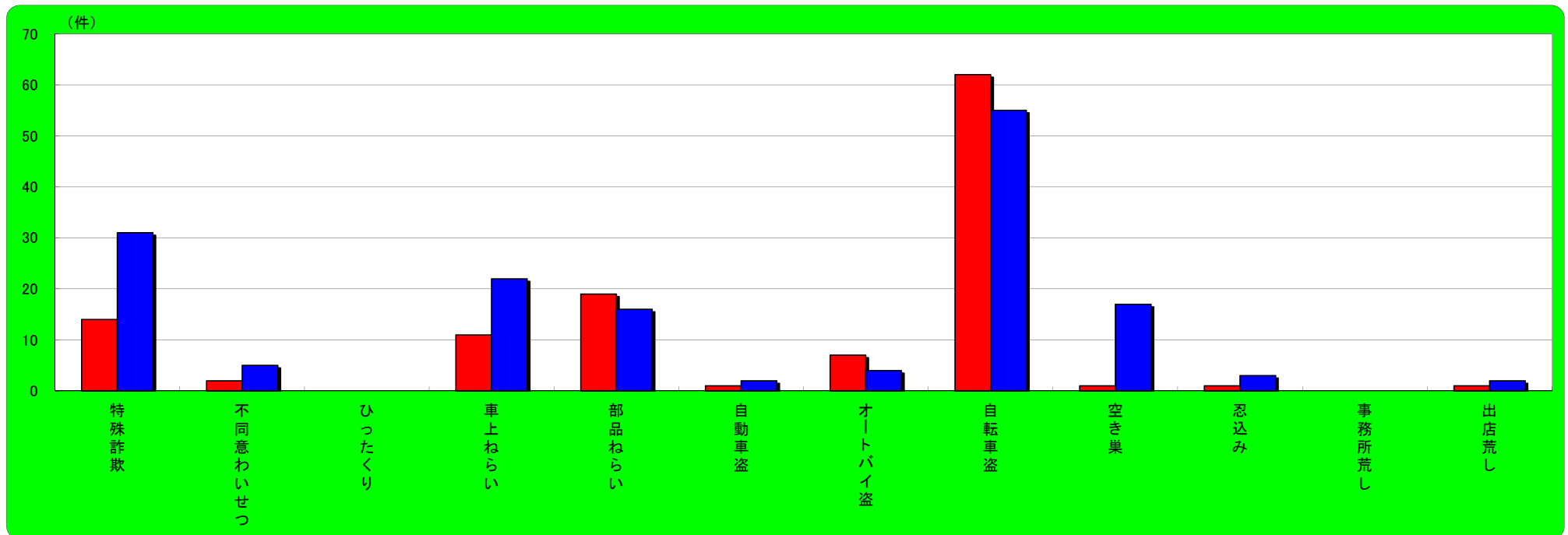
	刑法犯総数	特殊詐欺	不同意わいせつ	ひったくり	車上ねらい	部品ねらい	自動車盗	オートバイ盗	自転車盗	空き巣	忍込み	事務所荒し	出店荒し
令和6年7月末	315	7	2	0	14	8	0	2	65	5	3	1	2
令和5年7月末	338	14	2	0	19	11	1	5	56	8	4	2	3
増 減	-23	-7	0	0	-5	-3	-1	-3	9	-3	-1	-1	-1



## 川西市 主な刑法犯認知状況

この表は、川西市で発生し、認知した事件を集約しています。

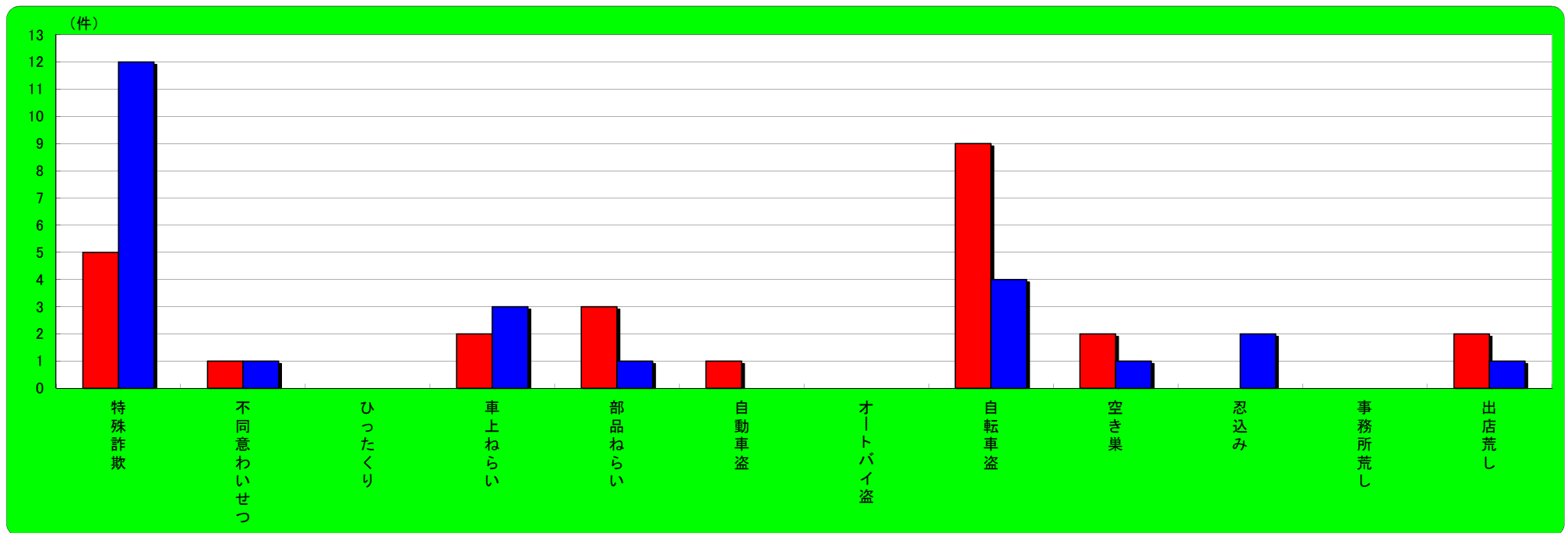
	刑法犯総数	特殊詐欺	不同意わいせつ	ひったくり	車上ねらい	部品ねらい	自動車盗	オートバイ盗	自転車盗	空き巣	忍込み	事務所荒し	出店荒し
令和6年7月末	432	14	2	0	11	19	1	7	62	1	1	0	1
令和5年7月末	380	31	5	0	22	16	2	4	55	17	3	0	2
増 減	52	-17	-3	0	-11	3	-1	3	7	-16	-2	0	-1



## 小野市 主な刑法犯認知状況

この表は、小野市で発生し、認知した事件を集約しています。

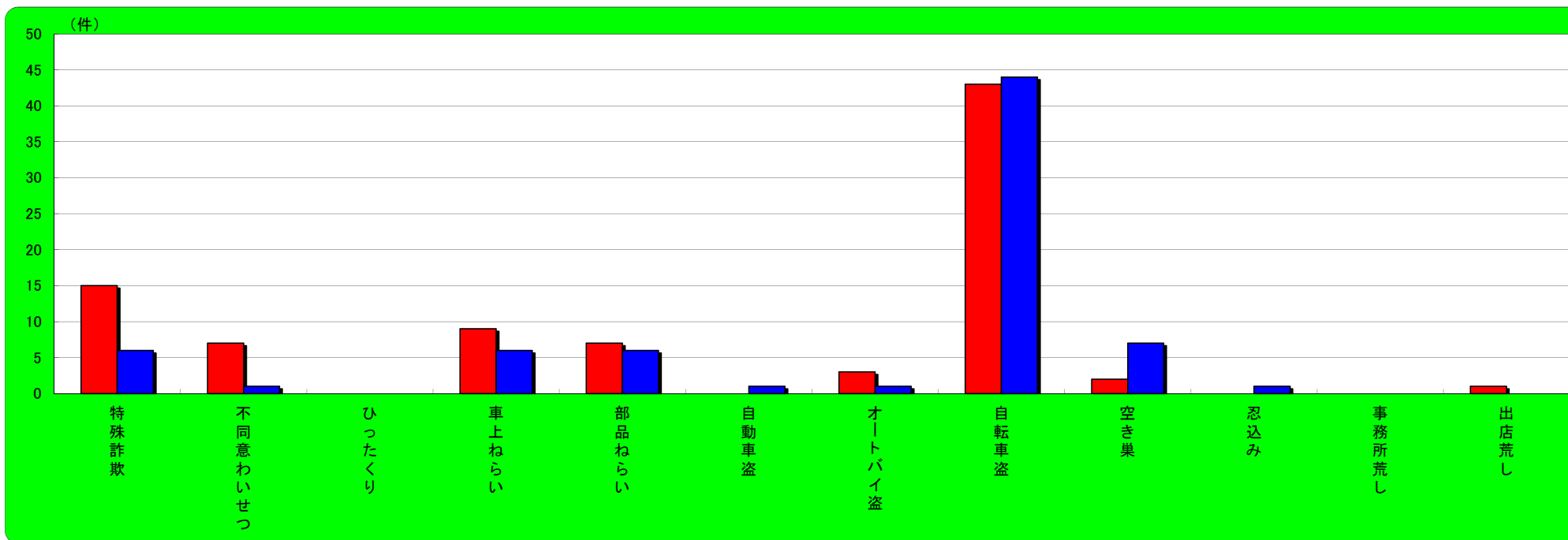
	刑法犯総数	特殊詐欺	不同意わいせつ	ひったくり	車上ねらい	部品ねらい	自動車盗	オートバイ盗	自転車盗	空き巣	忍込み	事務所荒し	出店荒し
令和6年7月末	139	5	1	0	2	3	1	0	9	2	0	0	2
令和5年7月末	116	12	1	0	3	1	0	0	4	1	2	0	1
増 減	23	-7	0	0	-1	2	1	0	5	1	-2	0	1



## 三田市 主な刑法犯認知状況

この表は、三田市で発生し、認知した事件を集約しています。

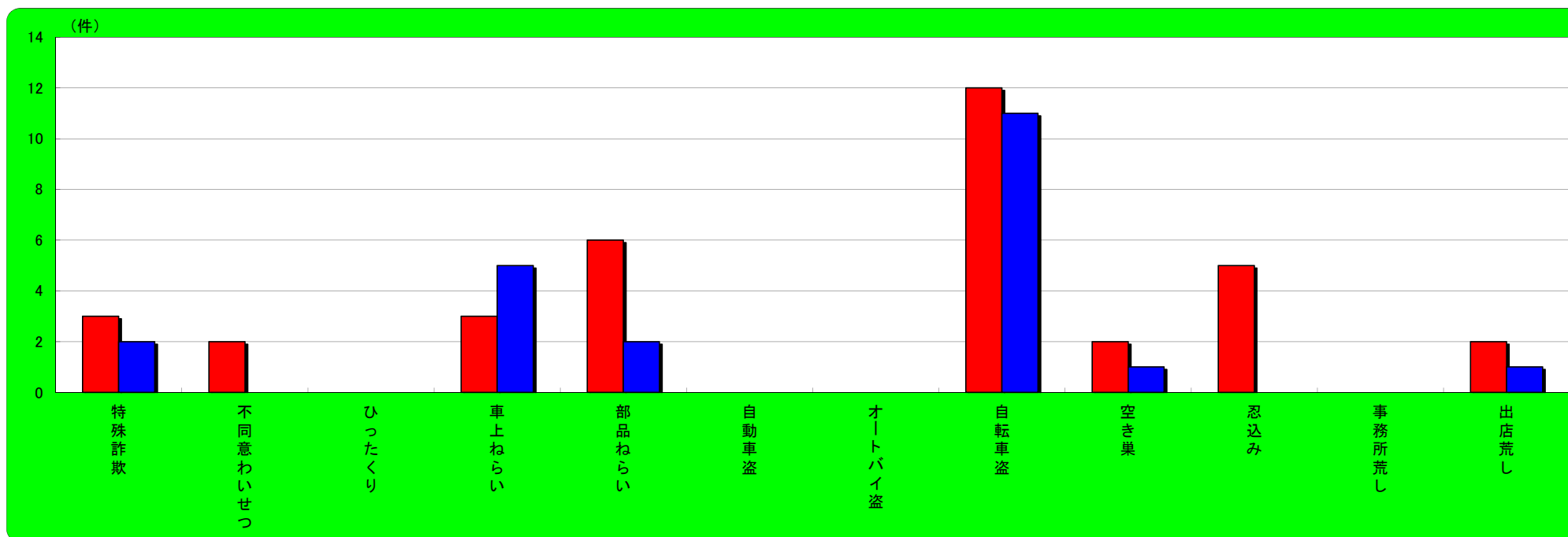
	刑法犯総数	特殊詐欺	不同意わいせつ	ひったくり	車上ねらい	部品ねらい	自動車盗	オートバイ盗	自転車盗	空き巣	忍込み	事務所荒し	出店荒し
令和6年7月末	267	15	7	0	9	7	0	3	43	2	0	0	1
令和5年7月末	277	6	1	0	6	6	1	1	44	7	1	0	0
増 減	-10	9	6	0	3	1	-1	2	-1	-5	-1	0	1



## 加西市 主な刑法犯認知状況

この表は、加西市で発生し、認知した事件を集約しています。

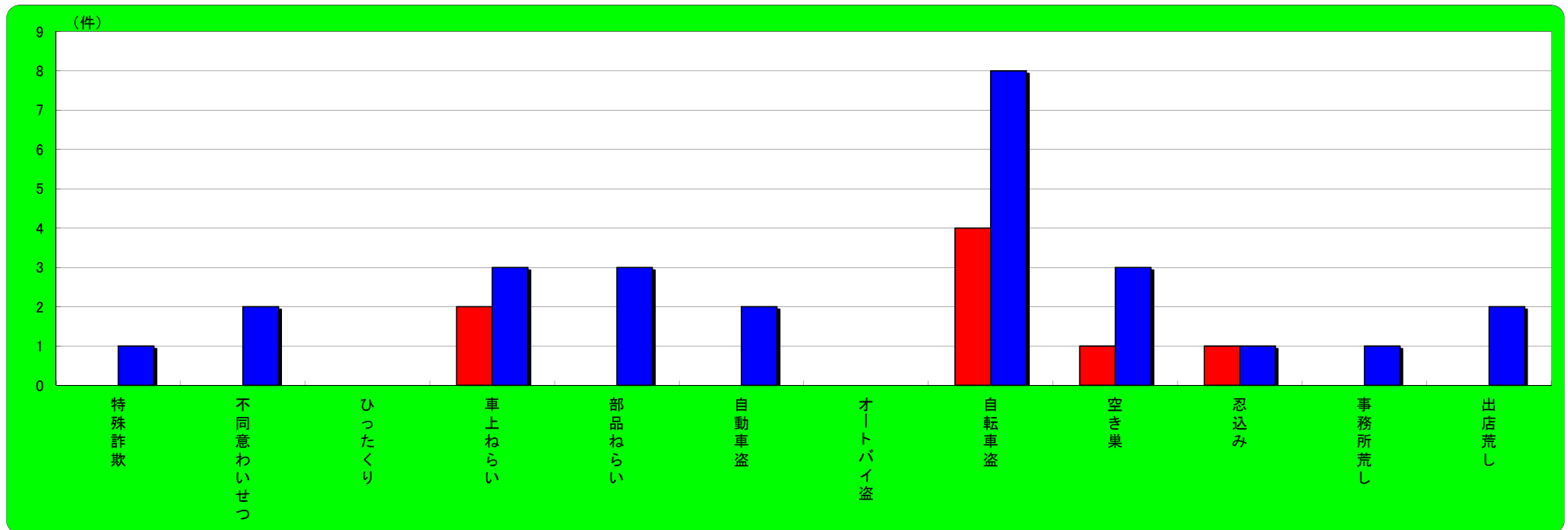
	刑法犯総数	特殊詐欺	不同意わいせつ	ひったくり	車上ねらい	部品ねらい	自動車盗	オートバイ盗	自転車盗	空き巣	忍込み	事務所荒し	出店荒し
令和6年7月末	126	3	2	0	3	6	0	0	12	2	5	0	2
令和5年7月末	117	2	0	0	5	2	0	0	11	1	0	0	1
増 減	9	1	2	0	-2	4	0	0	1	1	5	0	1



## 丹波篠山市 主な刑法犯認知状況

この表は、丹波篠山市で発生し、認知した事件を集約しています。

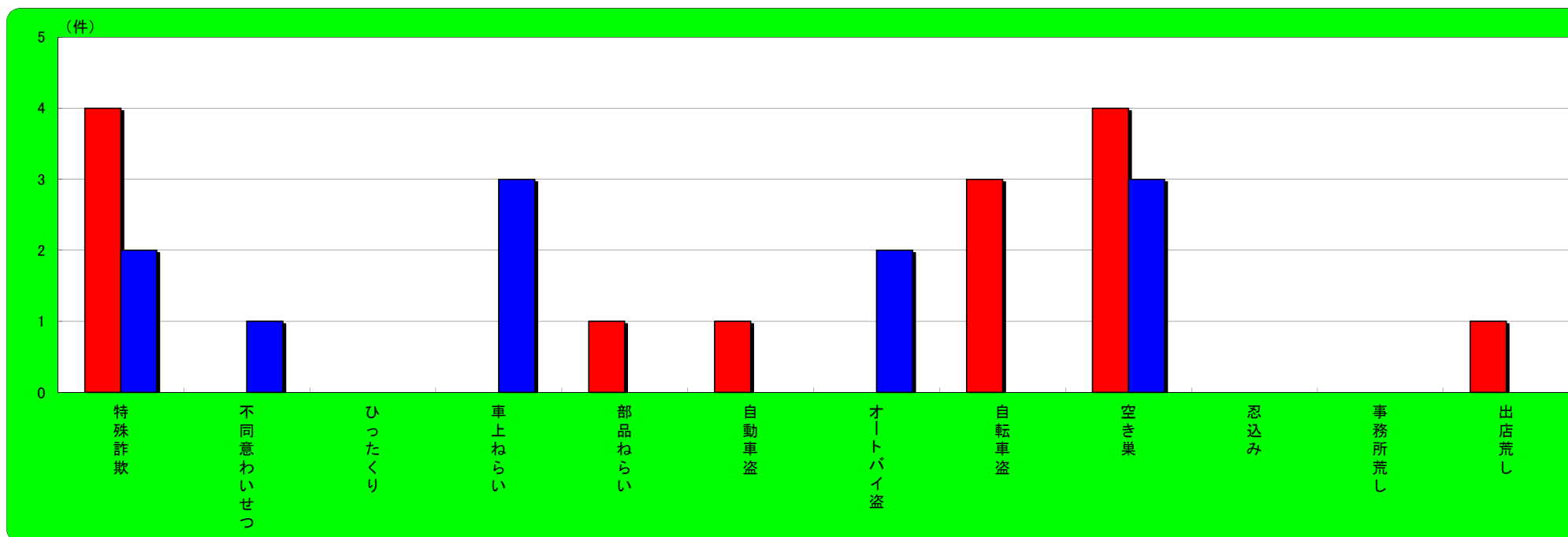
	刑法犯総数	特殊詐欺	不同意わいせつ	ひったくり	車上ねらい	部品ねらい	自動車盗	オートバイ盗	自転車盗	空き巣	忍込み	事務所荒し	出店荒し
令和6年7月末	57	0	0	0	2	0	0	0	4	1	1	0	0
令和5年7月末	102	1	2	0	3	3	2	0	8	3	1	1	2
増 減	-45	-1	-2	0	-1	-3	-2	0	-4	-2	0	-1	-2



## 養父市 主な刑法犯認知状況

この表は、養父市で発生し、認知した事件を集約しています。

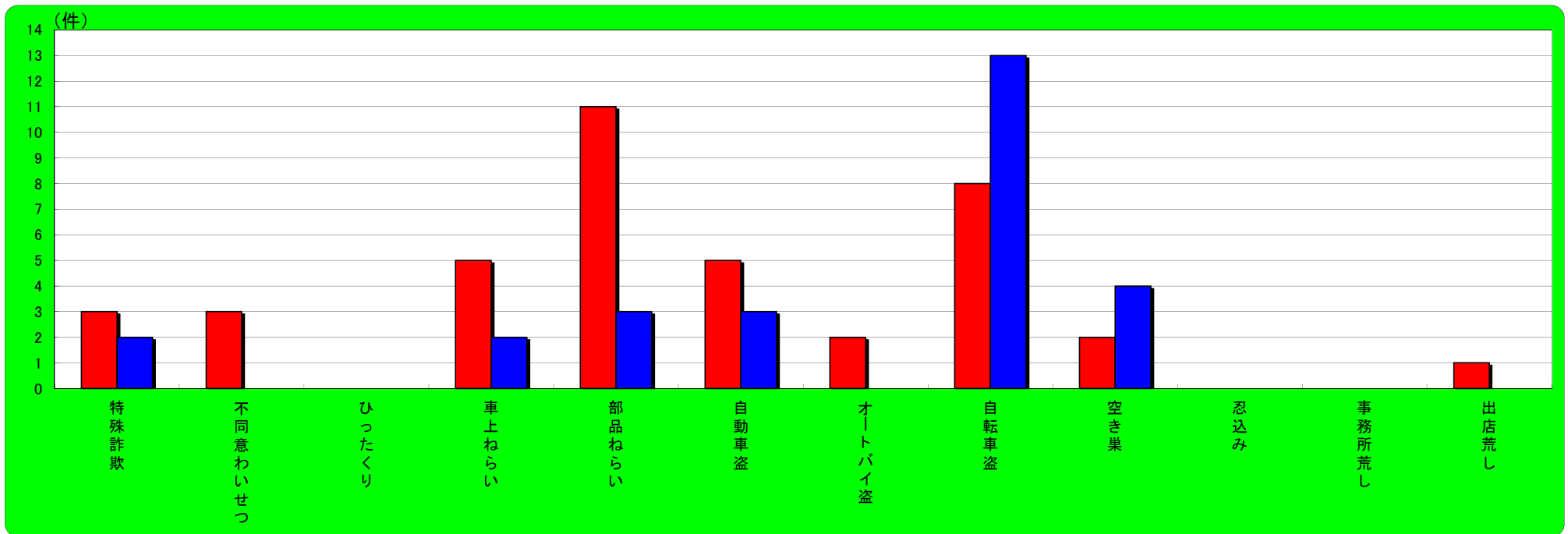
	刑法犯総数	特殊詐欺	不同意わいせつ	ひったくり	車上ねらい	部品ねらい	自動車盗	オートバイ盗	自転車盗	空き巣	忍込み	事務所荒し	出店荒し
令和6年7月末	55	4	0	0	0	1	1	0	3	4	0	0	1
令和5年7月末	48	2	1	0	3	0	0	2	0	3	0	0	0
増 減	7	2	-1	0	-3	1	1	-2	3	1	0	0	1



## 丹波市 主な刑法犯認知状況

この表は、丹波市で発生し、認知した事件を集約しています。

	刑法犯総数	特殊詐欺	不同意わいせつ	ひったくり	車上ねらい	部品ねらい	自動車盗	オートバイ盗	自転車盗	空き巣	忍込み	事務所荒し	出店荒し
令和6年7月末	168	3	3	0	5	11	5	2	8	2	0	0	1
令和5年7月末	151	2	0	0	2	3	3	0	13	4	0	0	0
増 減	17	1	3	0	3	8	2	2	-5	-2	0	0	1

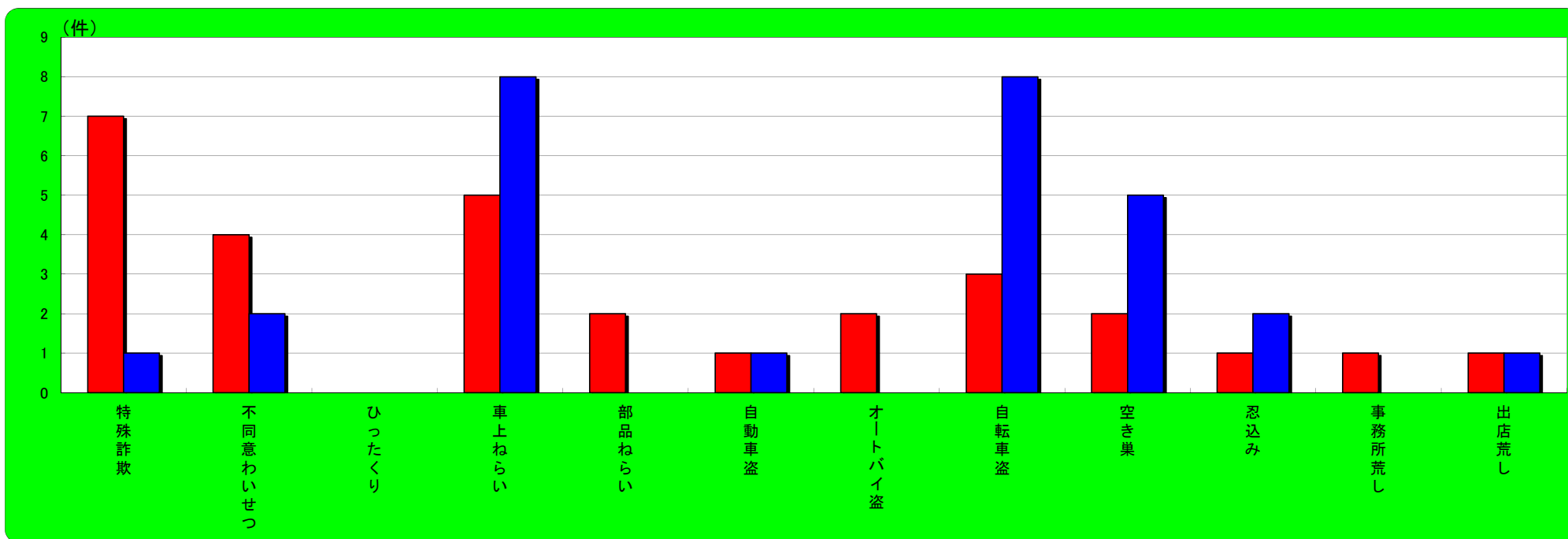




## 南あわじ市 主な刑法犯認知状況

この表は、南あわじ市で発生し、認知した事件を集約しています。

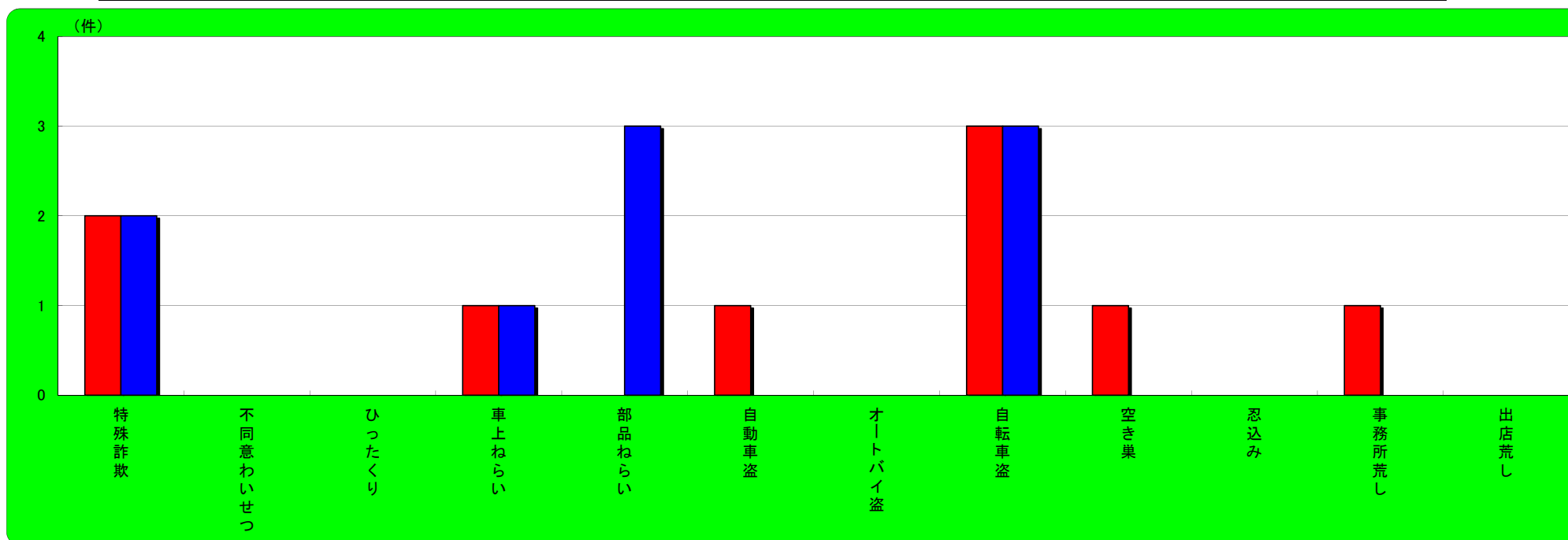
	刑法犯総数	特殊詐欺	不同意わいせつ	ひったくり	車上ねらい	部品ねらい	自動車盗	オートバイ盗	自転車盗	空き巣	忍込み	事務所荒し	出店荒し
令和6年7月末	129	7	4	0	5	2	1	2	3	2	1	1	1
令和5年7月末	126	1	2	0	8	0	1	0	8	5	2	0	1
増 減	3	6	2	0	-3	2	0	2	-5	-3	-1	1	0



## 朝来市 主な刑法犯認知状況

この表は、朝来市で発生し、認知した事件を集約しています。

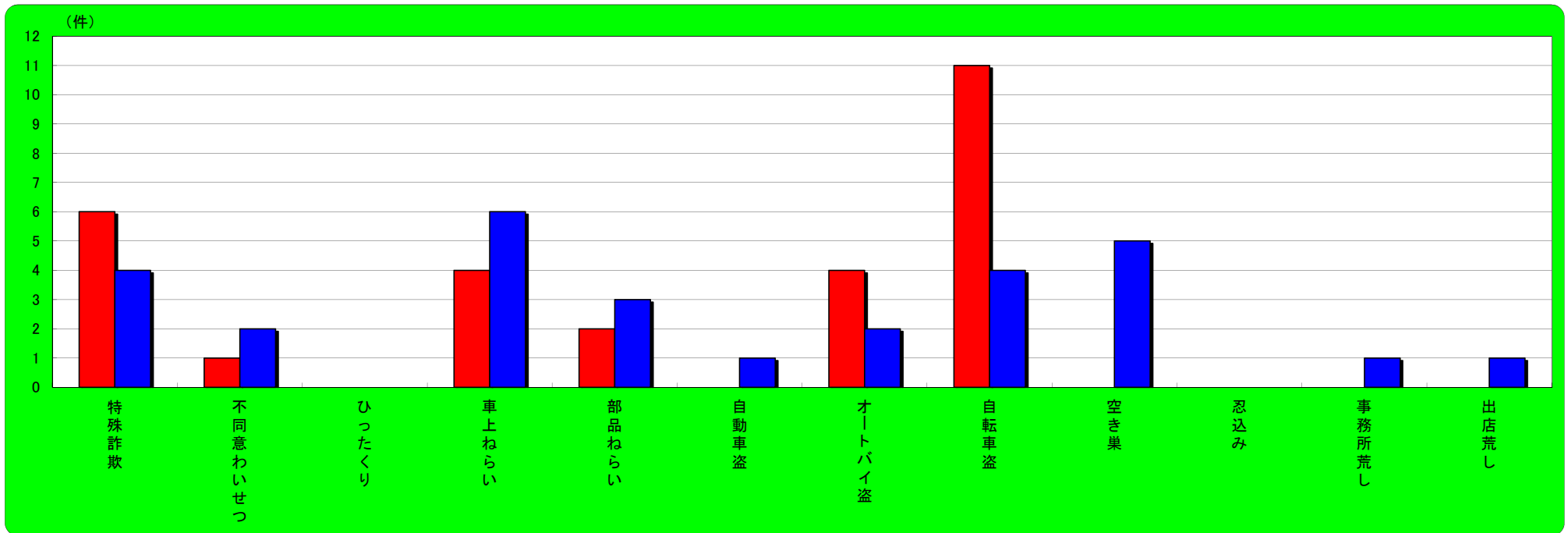
	刑法犯総数	特殊詐欺	不同意わいせつ	ひったくり	車上ねらい	部品ねらい	自動車盗	オートバイ盗	自転車盗	空き巣	忍込み	事務所荒し	出店荒し
令和6年7月末	69	2	0	0	1	0	1	0	3	1	0	1	0
令和5年7月末	51	2	0	0	1	3	0	0	3	0	0	0	0
増 減	18	0	0	0	0	-3	1	0	0	1	0	1	0



## 淡路市 主な刑法犯認知状況

この表は、淡路市で発生し、認知した事件を集約しています。

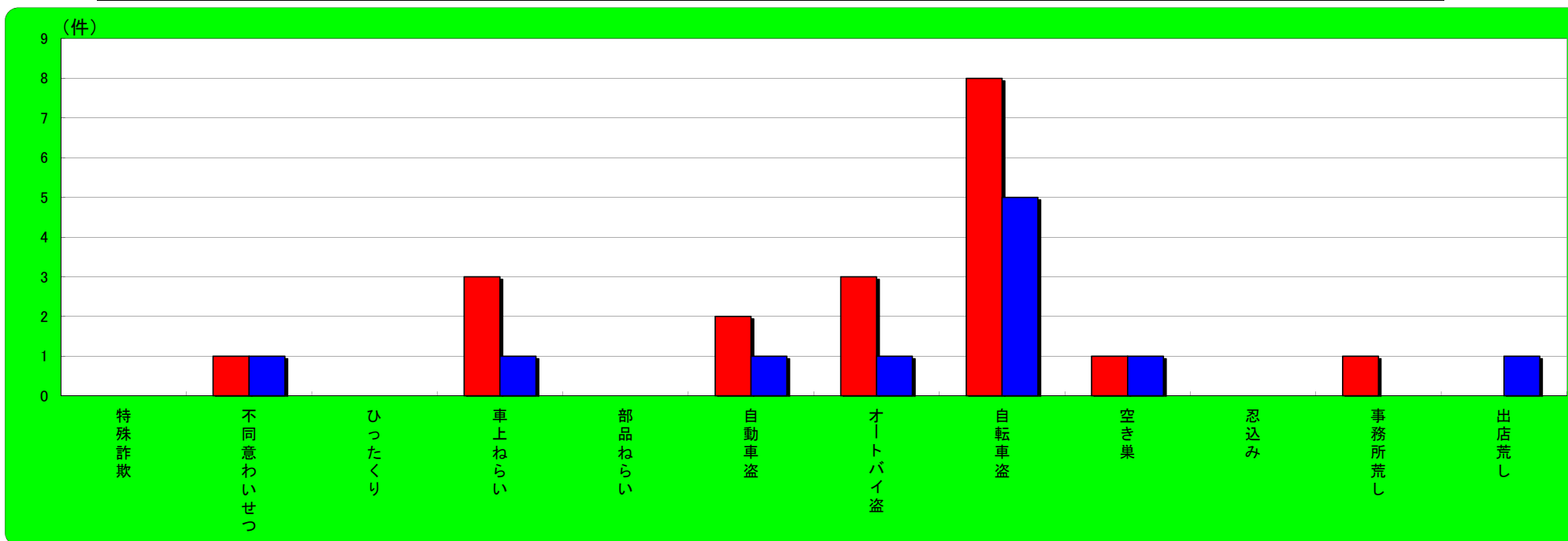
	刑法犯総数	特殊詐欺	不同意わいせつ	ひったくり	車上ねらい	部品ねらい	自動車盗	オートバイ盗	自転車盗	空き巣	忍込み	事務所荒し	出店荒し
令和6年7月末	142	6	1	0	4	2	0	4	11	0	0	0	0
令和5年7月末	160	4	2	0	6	3	1	2	4	5	0	1	1
増 減	-18	2	-1	0	-2	-1	-1	2	7	-5	0	-1	-1



## 宍粟市 主な刑法犯認知状況

この表は、宍粟市で発生し、認知した事件を集約しています。

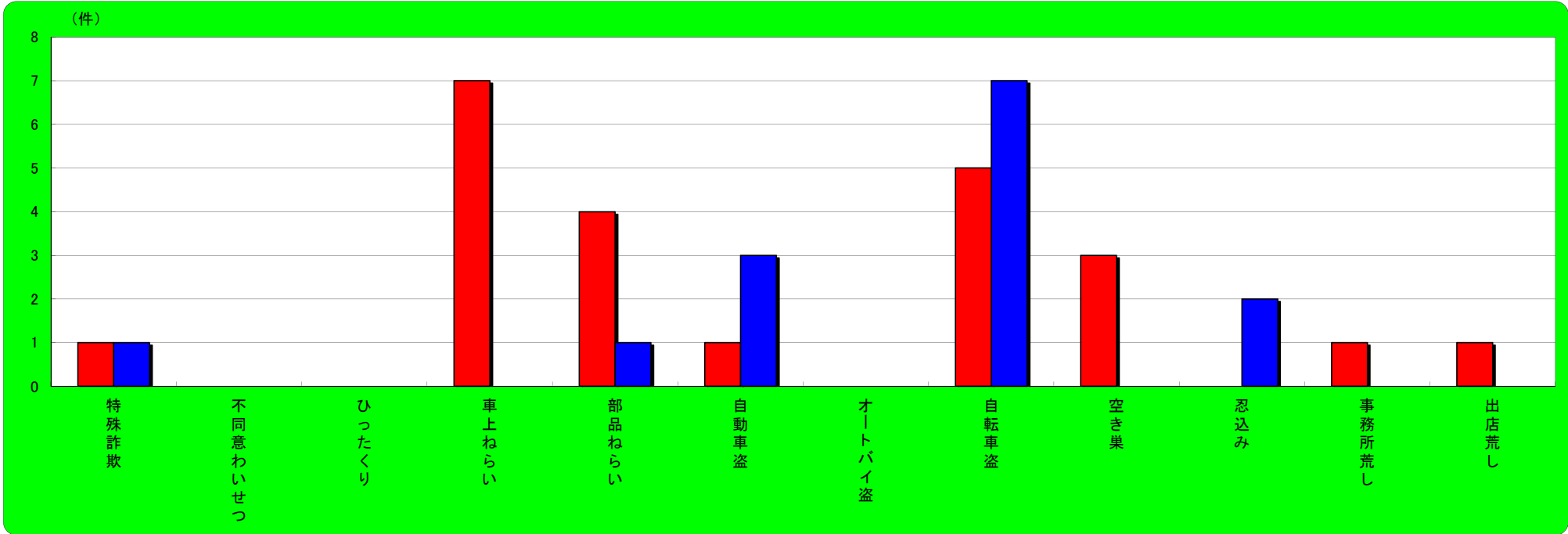
	刑法犯総数	特殊詐欺	不同意わいせつ	ひったくり	車上ねらい	部品ねらい	自動車盗	オートバイ盗	自転車盗	空き巣	忍込み	事務所荒し	出店荒し
令和6年7月末	92	0	1	0	3	0	2	3	8	1	0	1	0
令和5年7月末	76	0	1	0	1	0	1	1	5	1	0	0	1
増 減	16	0	0	0	2	0	1	2	3	0	0	1	-1



## 加東市 主な刑法犯認知状況

この表は、加東市で発生し、認知した事件を集約しています。

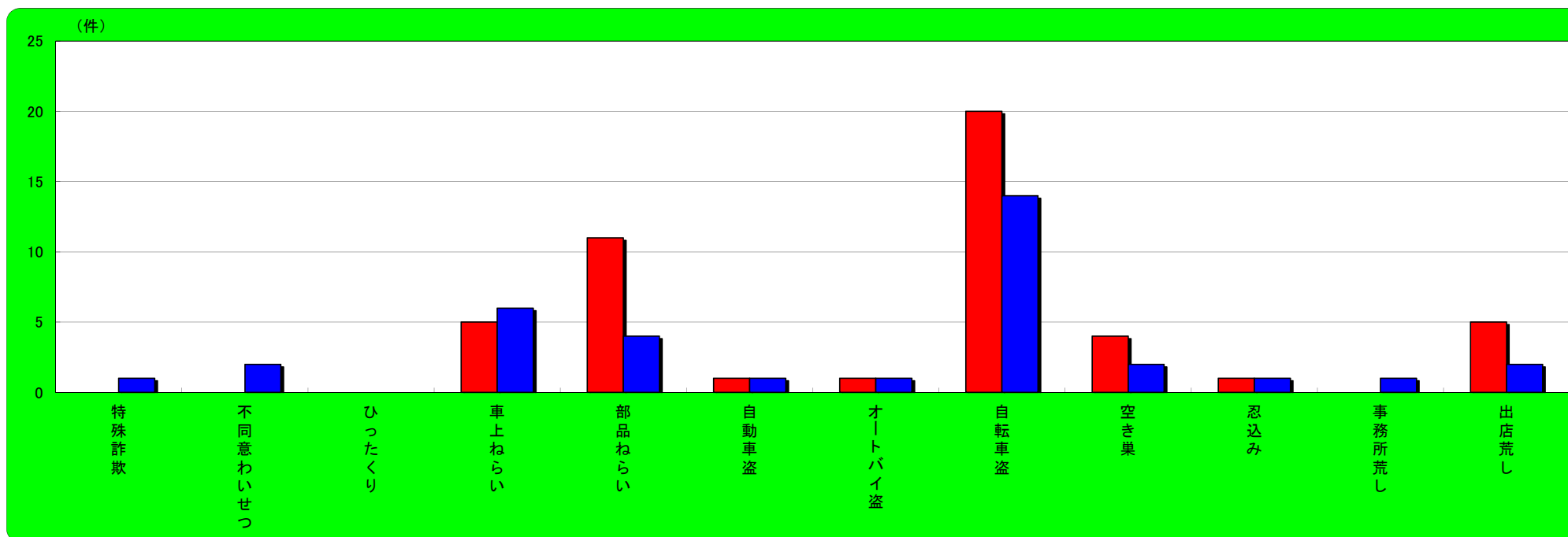
	刑法犯総数	特殊詐欺	不同意わいせつ	ひったくり	車上ねらい	部品ねらい	自動車盗	オートバイ盗	自転車盗	空き巣	忍込み	事務所荒し	出店荒し
令和6年7月末	123	1	0	0	7	4	1	0	5	3	0	1	1
令和5年7月末	100	1	0	0	0	1	3	0	7	0	2	0	0
増 減	23	0	0	0	7	3	-2	0	-2	3	-2	1	1



## たつの市 主な刑法犯認知状況

この表は、たつの市で発生し、認知した事件を集約しています。

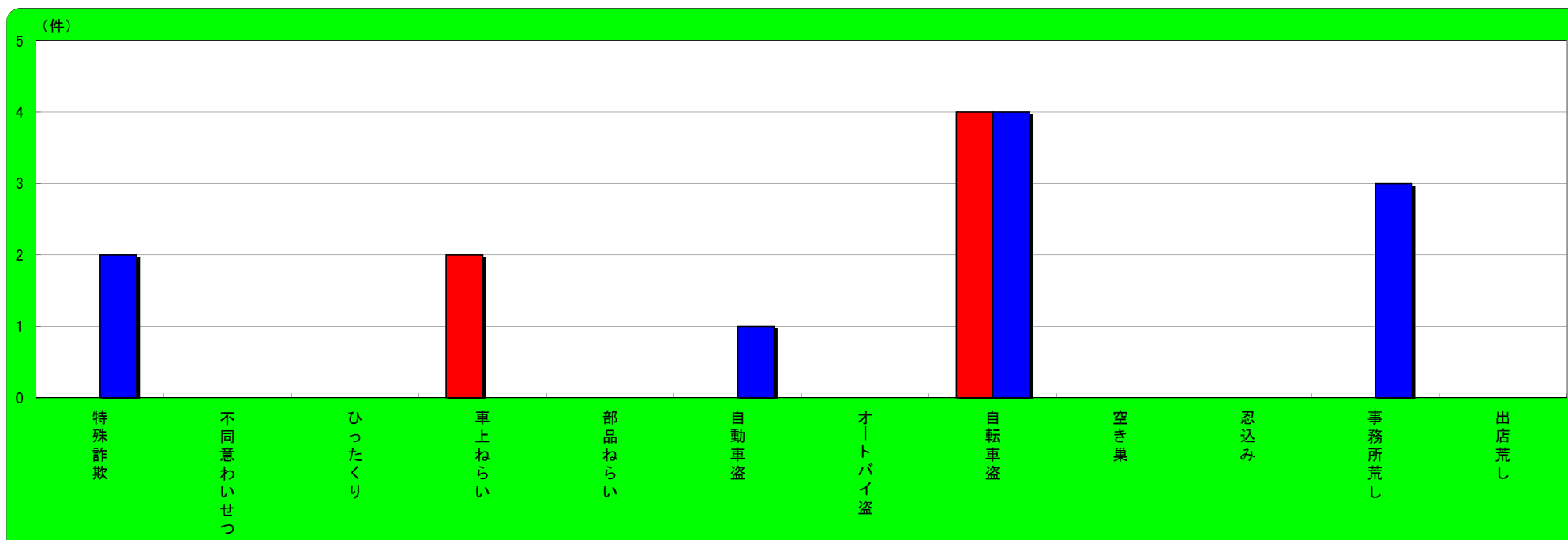
	刑法犯総数	特殊詐欺	不同意わいせつ	ひったくり	車上ねらい	部品ねらい	自動車盗	オートバイ盗	自転車盗	空き巣	忍込み	事務所荒し	出店荒し
令和6年7月末	153	0	0	0	5	11	1	1	20	4	1	0	5
令和5年7月末	145	1	2	0	6	4	1	1	14	2	1	1	2
増 減	8	-1	-2	0	-1	7	0	0	6	2	0	-1	3



## 猪名川町 主な刑法犯認知状況

この表は、猪名川町で発生し、認知した事件を集約しています。

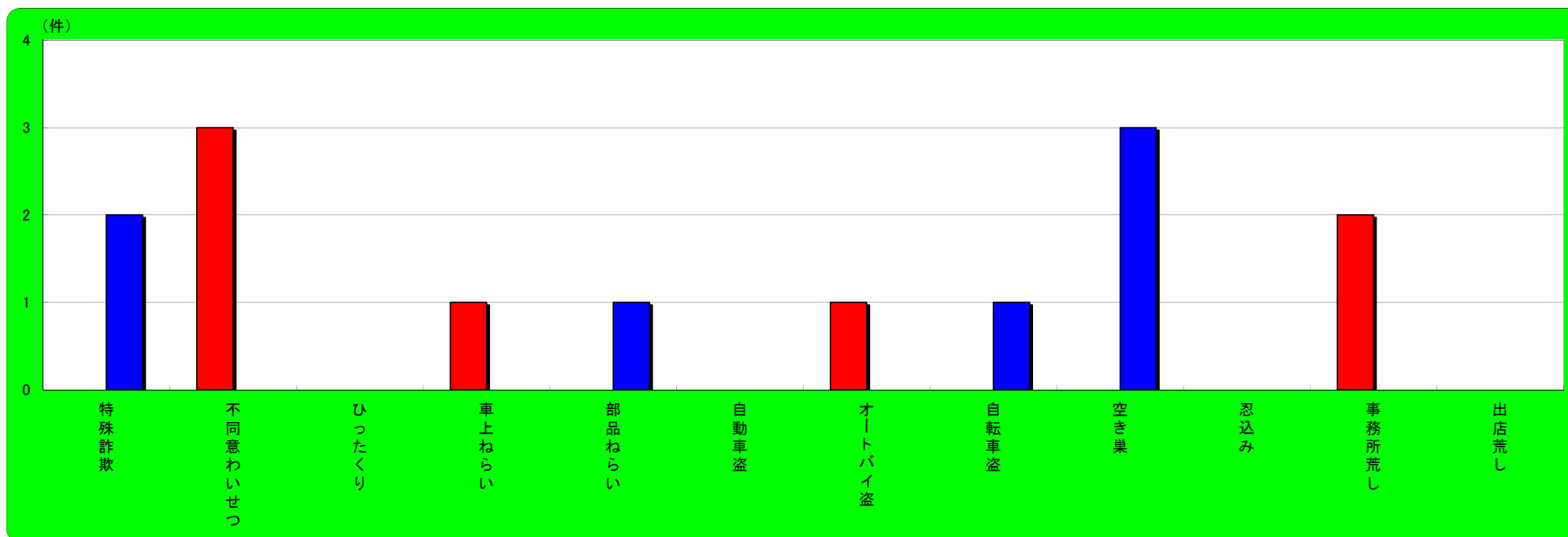
	刑法犯総数	特殊詐欺	不同意わいせつ	ひったくり	車上ねらい	部品ねらい	自動車盗	オートバイ盗	自転車盗	空き巣	忍込み	事務所荒し	出店荒し
令和6年7月末	60	0	0	0	2	0	0	0	4	0	0	0	0
令和5年7月末	42	2	0	0	0	0	1	0	4	0	0	3	0
増 減	18	-2	0	0	2	0	-1	0	0	0	0	-3	0



## 多可町 主な刑法犯認知状況

この表は、多可町で発生し、認知した事件を集約しています。

	刑法犯総数	特殊詐欺	不同意わいせつ	ひったくり	車上ねらい	部品ねらい	自動車盗	オートバイ盗	自転車盗	空き巣	忍込み	事務所荒し	出店荒し
令和6年7月末	40	0	3	0	1	0	0	1	0	0	0	2	0
令和5年7月末	36	2	0	0	0	1	0	0	1	3	0	0	0
増 減	4	-2	3	0	1	-1	0	1	-1	-3	0	2	0

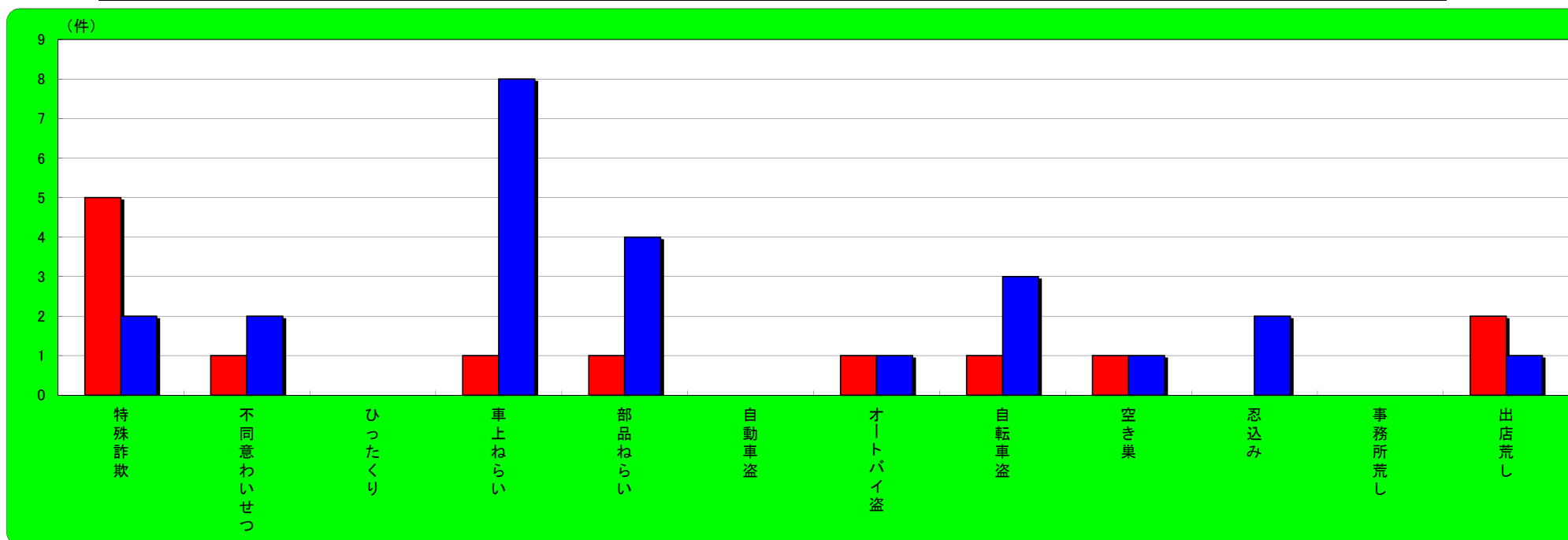




## 稲美町 主な刑法犯認知状況

この表は、稲美町で発生し、認知した事件を集約しています。

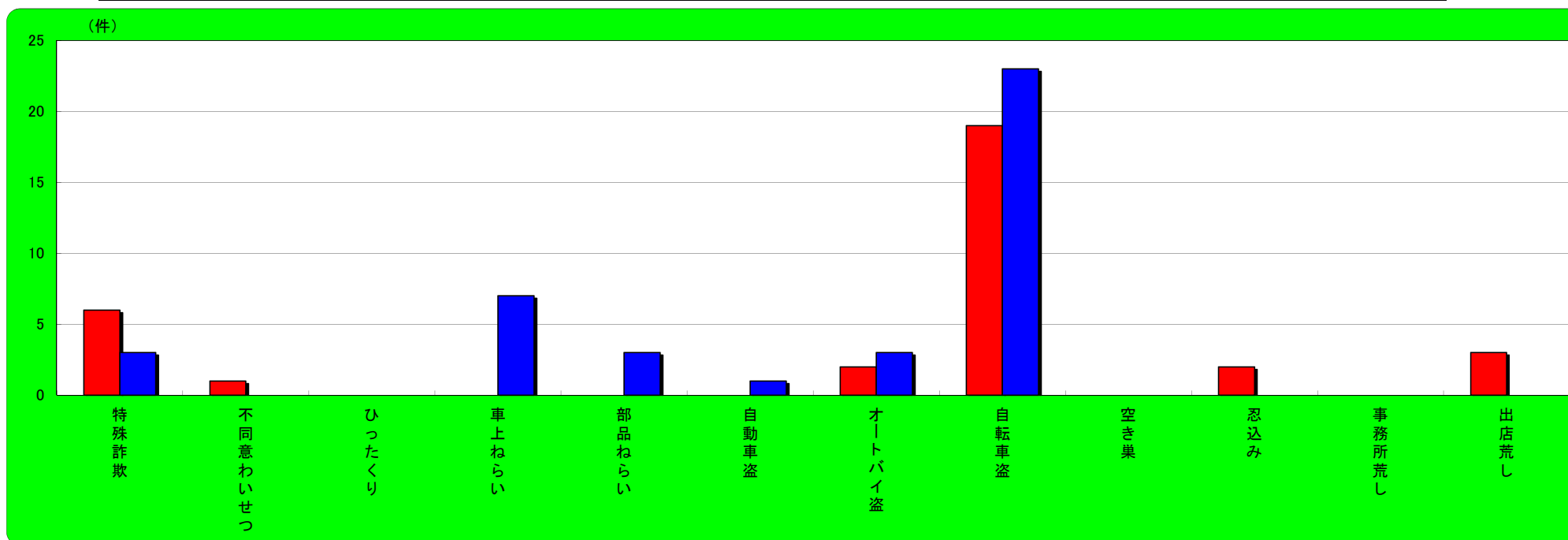
	刑法犯総数	特殊詐欺	不同意わいせつ	ひったくり	車上ねらい	部品ねらい	自動車盗	オートバイ盗	自転車盗	空き巣	忍込み	事務所荒し	出店荒し
令和6年7月末	57	5	1	0	1	1	0	1	1	1	0	0	2
令和5年7月末	103	2	2	0	8	4	0	1	3	1	2	0	1
増 減	-46	3	-1	0	-7	-3	0	0	-2	0	-2	0	1



## 播磨町 主な刑法犯認知状況

この表は、播磨町で発生し、認知した事件を集約しています。

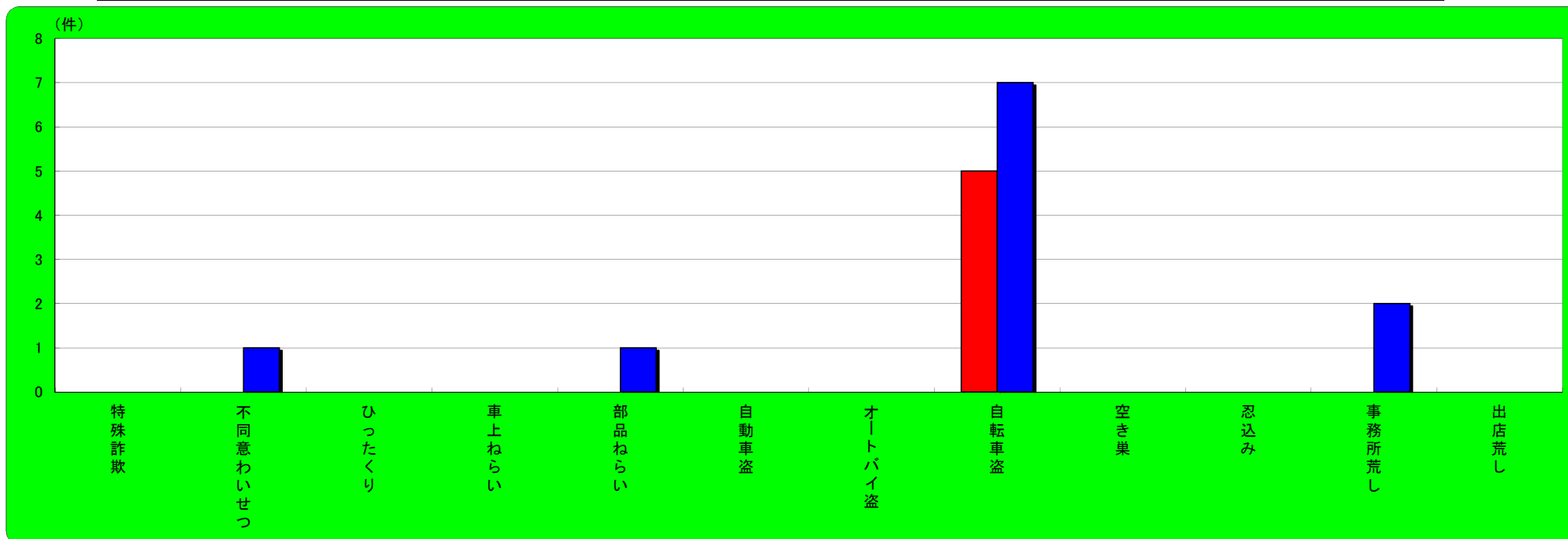
	刑法犯総数	特殊詐欺	不同意わいせつ	ひったくり	車上ねらい	部品ねらい	自動車盗	オートバイ盗	自転車盗	空き巣	忍込み	事務所荒し	出店荒し
令和6年7月末	112	6	1	0	0	0	0	2	19	0	2	0	3
令和5年7月末	108	3	0	0	7	3	1	3	23	0	0	0	0
増 減	4	3	1	0	-7	-3	-1	-1	-4	0	2	0	3



## 市川町 主な刑法犯認知状況

この表は、市川町で発生し、認知した事件を集約しています。

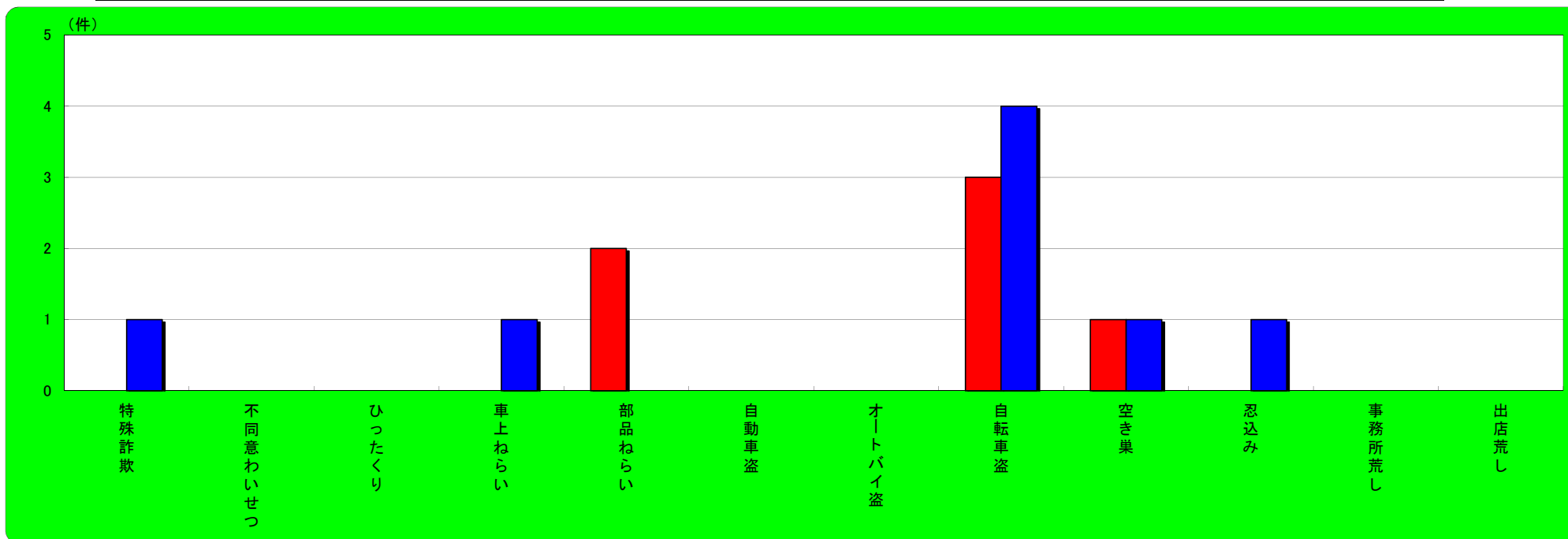
	刑法犯総数	特殊詐欺	不同意わいせつ	ひったくり	車上ねらい	部品ねらい	自動車盗	オートバイ盗	自転車盗	空き巣	忍込み	事務所荒し	出店荒し
令和6年7月末	24	0	0	0	0	0	0	0	5	0	0	0	0
令和5年7月末	37	0	1	0	0	1	0	0	7	0	0	2	0
増 減	-13	0	-1	0	0	-1	0	0	-2	0	0	-2	0



## 福崎町 主な刑法犯認知状況

この表は、福崎町で発生し、認知した事件を集約しています。

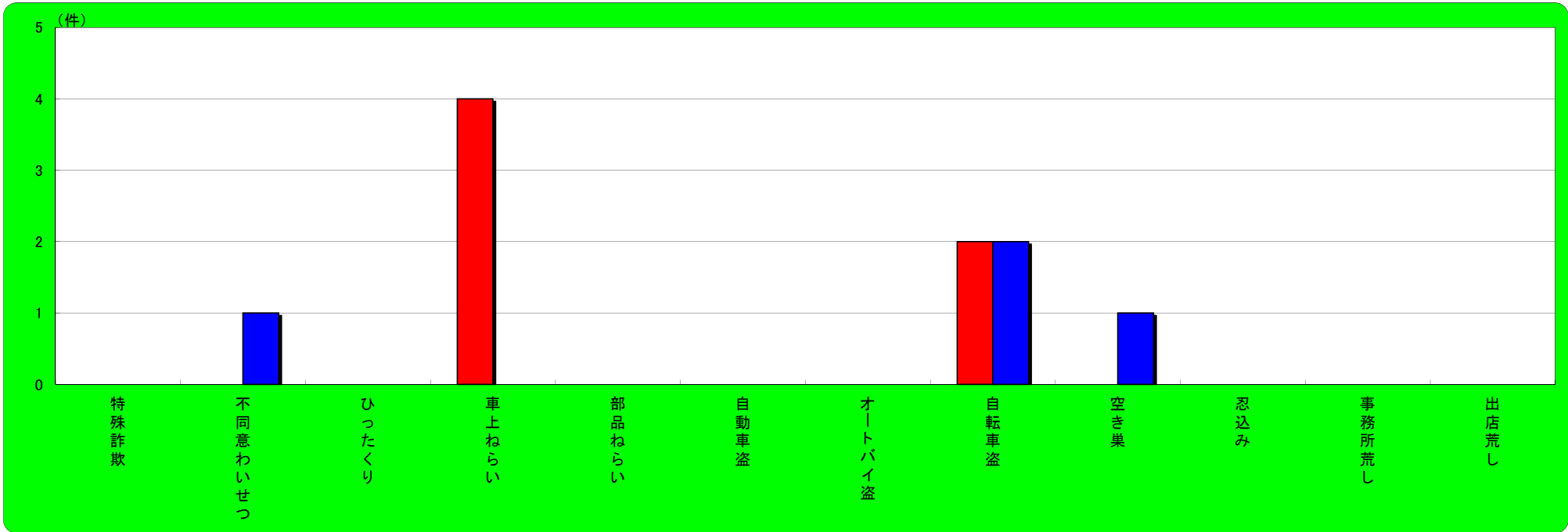
	刑法犯総数	特殊詐欺	不同意わいせつ	ひったくり	車上ねらい	部品ねらい	自動車盗	オートバイ盗	自転車盗	空き巣	忍込み	事務所荒し	出店荒し
令和6年7月末	44	0	0	0	0	2	0	0	3	1	0	0	0
令和5年7月末	49	1	0	0	1	0	0	0	4	1	1	0	0
増 減	-5	-1	0	0	-1	2	0	0	-1	0	-1	0	0



## 神河町 主な刑法犯認知状況

この表は、神河町で発生し、認知した事件を集約しています。

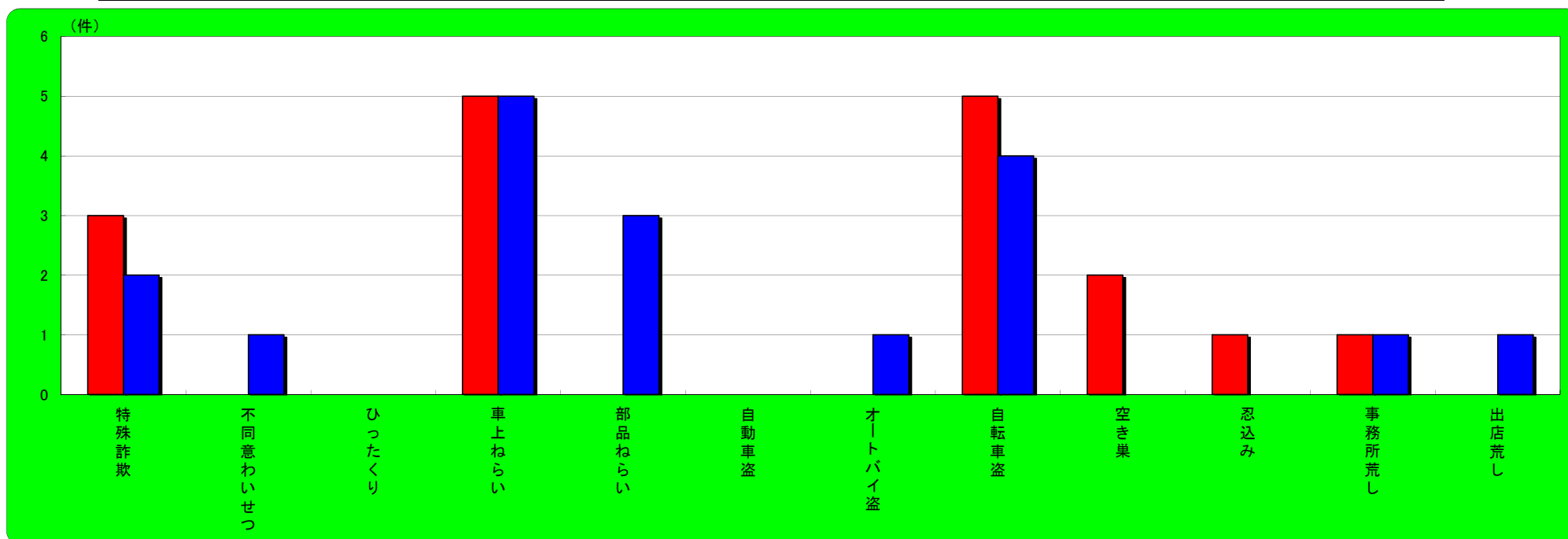
	刑法犯総数	特殊詐欺	不同意わいせつ	ひったくり	車上ねらい	部品ねらい	自動車盗	オートバイ盗	自転車盗	空き巣	忍込み	事務所荒し	出店荒し
令和6年7月末	27	0	0	0	4	0	0	0	2	0	0	0	0
令和5年7月末	20	0	1	0	0	0	0	0	2	1	0	0	0
増 減	7	0	-1	0	4	0	0	0	0	-1	0	0	0



## 太子町 主な刑法犯認知状況

この表は、太子町で発生し、認知した事件を集約しています。

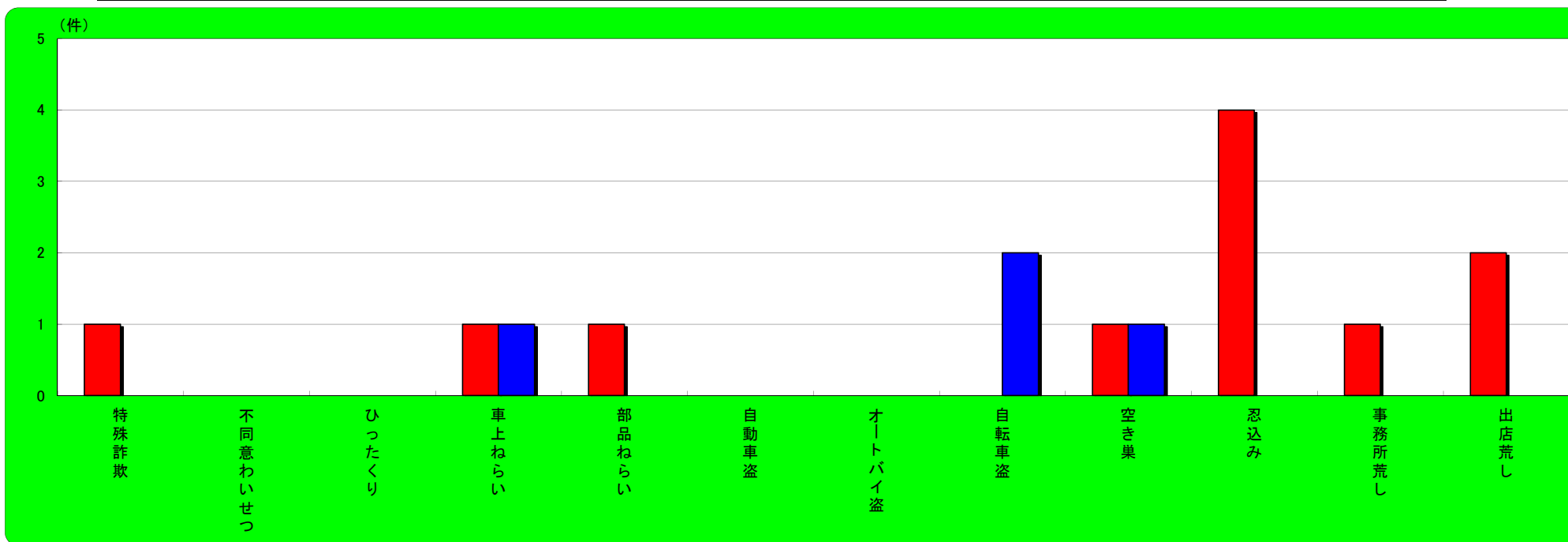
	刑法犯総数	特殊詐欺	不同意わいせつ	ひったくり	車上ねらい	部品ねらい	自動車盗	オートバイ盗	自転車盗	空き巣	忍込み	事務所荒し	出店荒し
令和6年7月末	87	3	0	0	5	0	0	0	5	2	1	1	0
令和5年7月末	88	2	1	0	5	3	0	1	4	0	0	1	1
増 減	-1	1	-1	0	0	-3	0	-1	1	2	1	0	-1



## 上郡町 主な刑法犯認知状況

この表は、上郡町で発生し、認知した事件を集約しています。

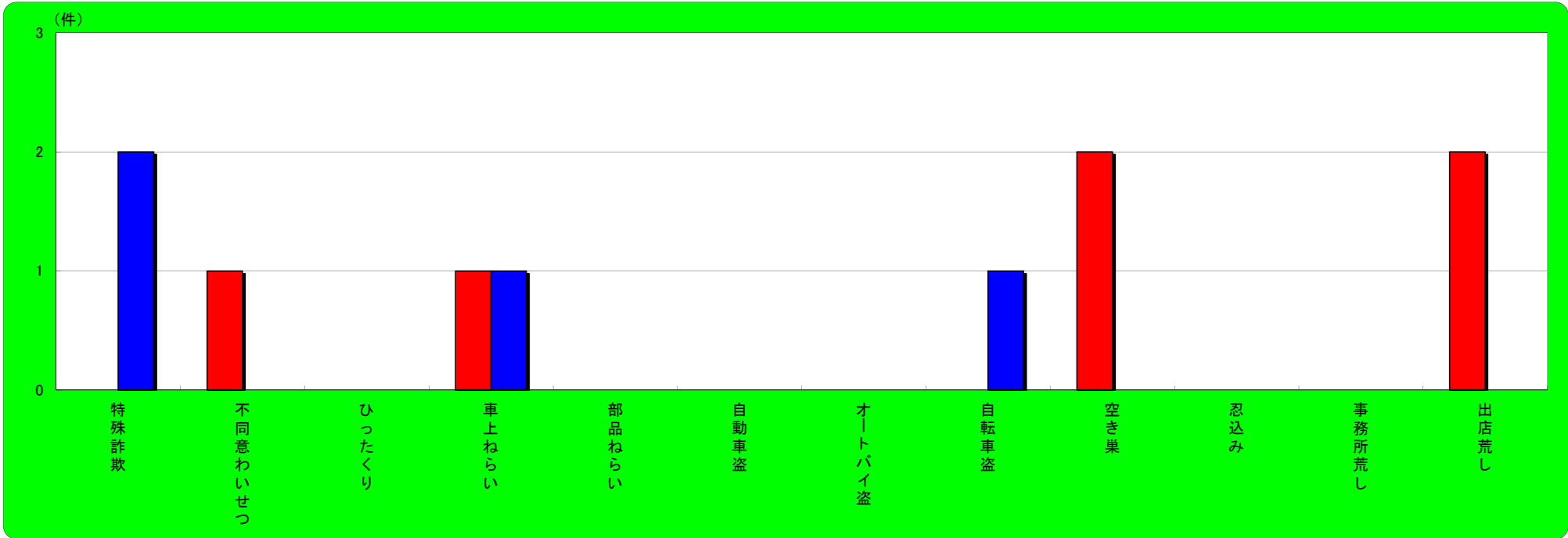
	刑法犯総数	特殊詐欺	不同意わいせつ	ひったくり	車上ねらい	部品ねらい	自動車盗	オートバイ盗	自転車盗	空き巣	忍込み	事務所荒し	出店荒し
令和6年7月末	34	1	0	0	1	1	0	0	0	1	4	1	2
令和5年7月末	15	0	0	0	1	0	0	0	2	1	0	0	0
増 減	19	1	0	0	0	1	0	0	-2	0	4	1	2



## 佐用町 主な刑法犯認知状況

この表は、佐用町で発生し、認知した事件を集約しています。

	刑法犯総数	特殊詐欺	不同意わいせつ	ひったくり	車上ねらい	部品ねらい	自動車盗	オートバイ盗	自転車盗	空き巣	忍込み	事務所荒し	出店荒し
令和6年7月末	30	0	1	0	1	0	0	0	0	2	0	0	2
令和5年7月末	20	2	0	0	1	0	0	0	1	0	0	0	0
増 減	10	-2	1	0	0	0	0	0	-1	2	0	0	2

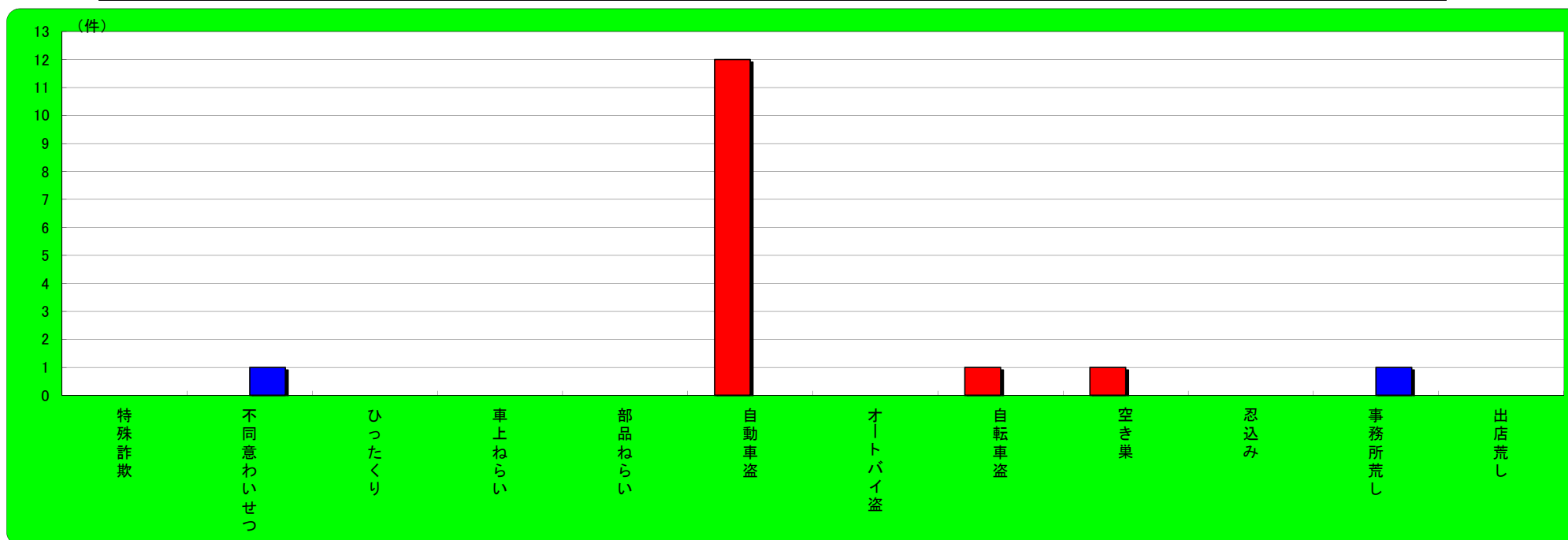




## 香美町 主な刑法犯認知状況

この表は、香美町で発生し、認知した事件を集約しています。

	刑法犯総数	特殊詐欺	不同意わいせつ	ひったくり	車上ねらい	部品ねらい	自動車盗	オートバイ盗	自転車盗	空き巣	忍込み	事務所荒し	出店荒し
令和6年7月末	43	0	0	0	0	0	12	0	1	1	0	0	0
令和5年7月末	20	0	1	0	0	0	0	0	0	0	0	1	0
増 減	23	0	-1	0	0	0	12	0	1	1	0	-1	0



## 新温泉町 主な刑法犯認知状況

この表は、新温泉町で発生し、認知した事件を集約しています。

	刑法犯総数	特殊詐欺	不同意わいせつ	ひったくり	車上ねらい	部品ねらい	自動車盗	オートバイ盗	自転車盗	空き巣	忍込み	事務所荒し	出店荒し
令和6年7月末	22	2	0	0	0	0	1	0	0	0	0	0	0
令和5年7月末	29	0	0	0	0	2	0	0	1	3	0	0	0
増 減	-7	2	0	0	0	-2	1	0	-1	-3	0	0	0

