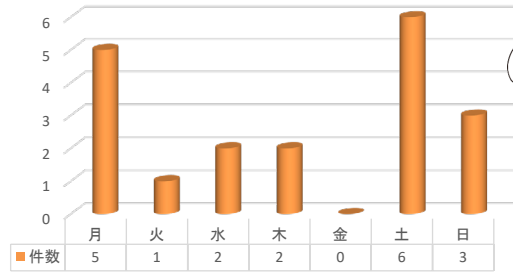


## 1 交通事故発生状況

	人身事故						物件事故	
	件数	(増減)	死者	(増減)	傷者	(増減)	件数	(増減)
洲本	19	0	0	(-1)	23	(-5)	209	(-10)
淡路島	64	(-1)	0	(-1)	84	0	663	(+7)

## 2 曜日別発生状況



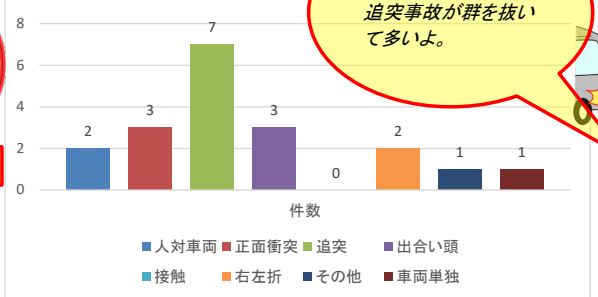
## 3 時間別発生状況



今年に入ってから  
は昼間帯の買い物時間帯  
で人が動く時間が  
多く発生しています。

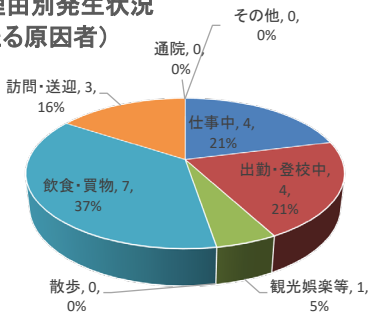


## 4 事故類型別



今年に入ってから  
は追突事故が群を抜い  
て多いよ。

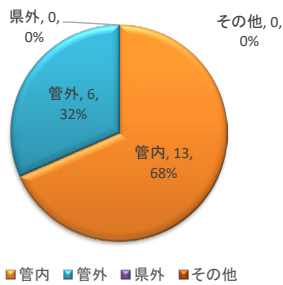
## 5 行動理由別発生状況 (主たる原因者)



3, 4, 5, 6のグラフで、洲本市民が昼間帯の買い物へ行くとときに、事故が発生している状況が見えてきますね。

慣れた道・自宅近くに落とし穴、慣れを捨てて慎重に確認を

## 6 居住地域別発生状況 (主たる原因者)



## 7 交番・駐在所別発生状況

交番・駐在所別発生状況 (月末)  
は交番 (は駐在所)

都志 人身 0 物件 7	鮎原 人身 1 物件 14	安乎 人身 1 物件 8	中川原 人身 1 物件 4
鳥飼 人身 0 物件 4	広石 人身 0 物件 7	内膳 人身 4 物件 21	宇山 人身 8 物件 59
大野 人身 2 物件 19	外通 人身 2 物件 11	内町 人身 0 物件 42	千草 人身 0 物件 4
由良 人身 0 物件 9			

淡路島内の交通事故は今年に入ってから  
は物件事故が増えています。  
洲本市内は物件事故は減少しています。  
人身事故は土曜～月曜に多く発生しています。  
事故を起こさない意識を高めましょう。



普通乗用、軽四  
乗用など身近な  
車に事故が多い  
な！

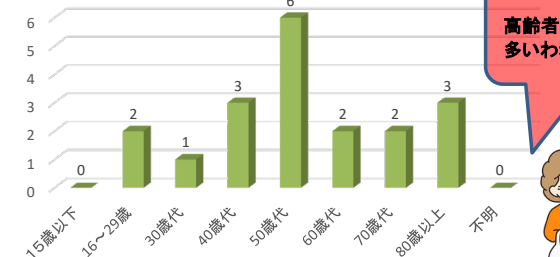
## 8 主たる違反原因別



脇見や安全不確認  
踏み違い等、しっかり  
運転に集中してい  
ないってことね。

安全運転義務って  
何なの？

## 9 主たる原因者の年齢別



高齢者と中高年層の事故  
多いわね！！

本当ね。高齢者  
は免許の返納も  
考えないとね。



## 10 車両別発生状況 (主たる原因者)

