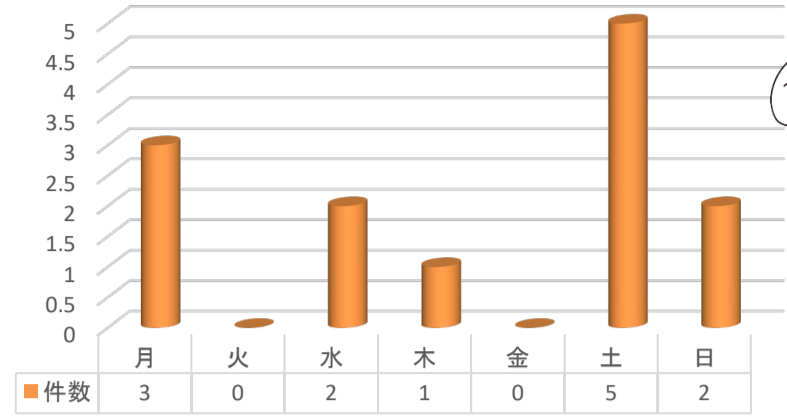


1 交通事故発生状況

	人身事故						物件事故	
	件数	(増減)	死者	(増減)	傷者	(増減)	件数	(増減)
洲本	13	0	0	(-1)	16	(-4)	112	(+9)
淡路島	40	(-4)	0	(-1)	56	(-3)	342	(+25)

2 曜日別発生状況



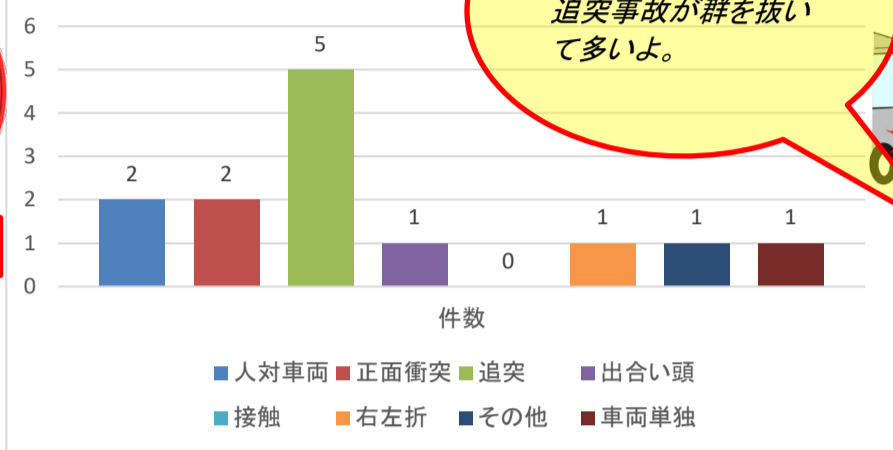
3 時間別発生状況



今年に入ってから
昼間帯の買い物時間帯
で人が動く時間が
多く発生しています。

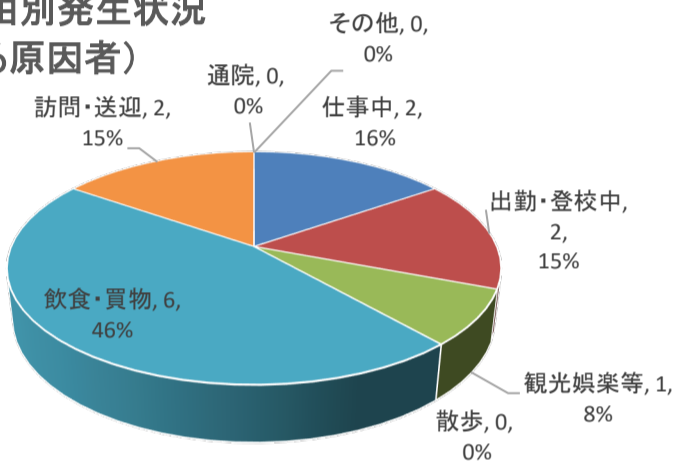


4 事故類型別



今年に入ってから
追突事故が群を抜い
て多いよ。

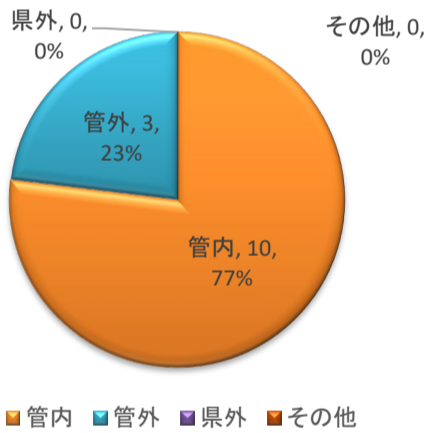
5 行動理由別発生状況 (主たる原因者)



3, 4, 5, 6のグラフで、洲本市民が昼間帯の買い物へ行くときに、事故が発生している状況が見えてきますね。

慣れた道・自宅近くに落とし穴、慣れを捨てて慎重に確認を

6 居住地域別発生状況 (主たる原因者)



7 交番・駐在所別発生状況

交番・駐在所別発生状況 (月末)

交番	駐在所	人身	物件
都志	鮎原	0	5
	安乎	0	3
	中川原	0	1
鳥飼	広石	0	2
	内膳	4	12
	宇山	6	30
	外通	1	6
	内町	0	23
	千草	0	3
由良		0	5

淡路島内の交通事故は今年に入ってから物件事故が増えています。洲本市内も物件事故が増加しています。人身事故は土曜～月曜日に多く発生しています。事故を起こさない意識を高めましょう。



普通乗用、軽四乗用など身近な車に事故が多いな！

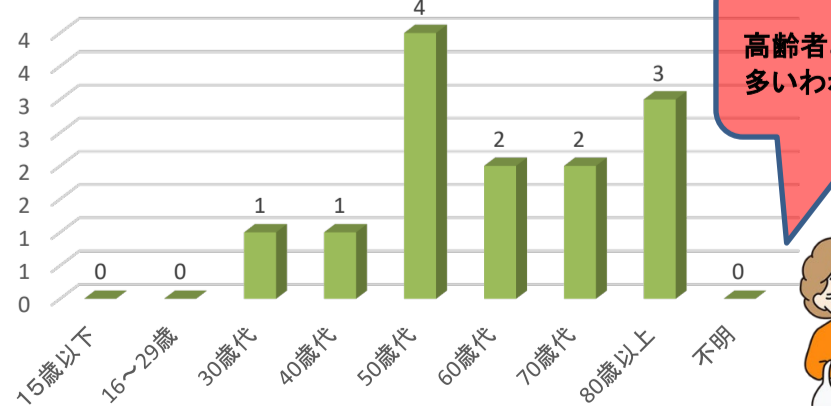
8 主たる違反原因別



脇見や安全不確認
踏み違い等、しっかり運転に集中していないってことね。

安全運転義務って何なの？

9 主たる原因者の年齢別



高齢者と中高年層の事故多いわね！！

本当ね。高齢者は免許の返納も考えないとね。



10 車両別発生状況 (主たる原因者)

