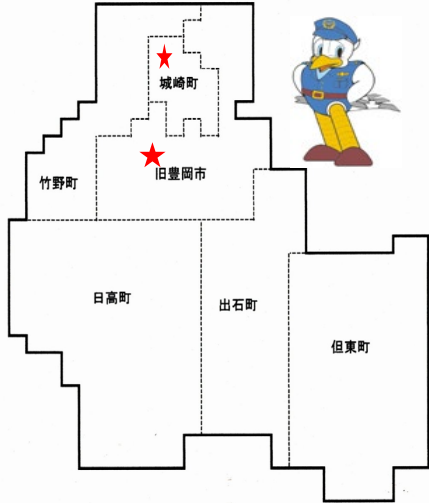


豊岡警察署管内交通事故発生状況(令和6年12月末)

交通死亡事故発生状況(令和5年中)




注 ★ は死亡事故発生地点
この地図はイメージ図で実際の縮尺とは異なります

☆ 交通死亡事故発生概要(令和5年中)

令和5年10月3日午後2時30分ごろ、豊岡市畑上(県道)において自動二輪車が鹿と衝突、自動二輪車を運転していた27歳男性が死亡

令和5年10月15日午前5時50分ごろ、豊岡市元町(県道)において、普通乗用自動車横断中の歩行者と衝突し、歩行者の97歳男性が死亡

止まる・見る・まつ



夜間は明るい服装と反射材

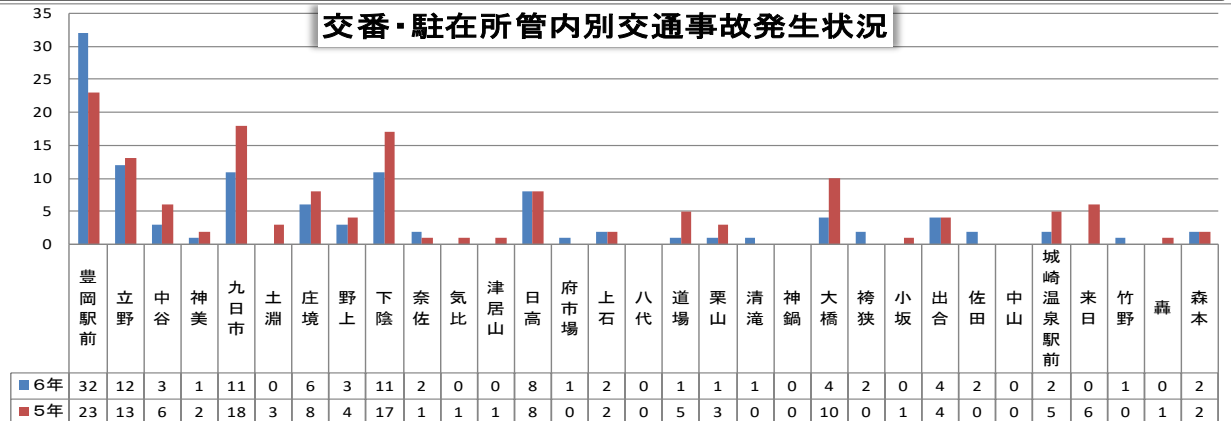


交通事故発生状況

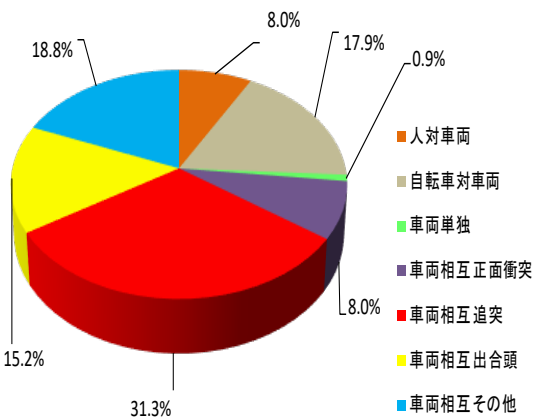
地域	令和6年12月中(前年対比)		令和6年12月末(前年対比)		令和5年中(前年対比)	
	豊岡	但馬全域	豊岡	但馬全域	豊岡	但馬全域
人身事故件数	9 (-3)	18 (-6)	112 (-32)	225 (-100)	144 (+22)	325 (+48)
死者	1 (+1)	1 (+1)	1 (-1)	8 (+3)	2 (±0)	5 (+3)
傷者	13 (-2)	26 (-8)	139 (-42)	274 (-115)	181 (+32)	389 (+61)
重傷者	3 (+3)	7 (+5)	6 (+1)	23 (+1)	5 (-3)	22 (+4)
物損事故件数	256 (-4)	440 (-39)	2,767 (+126)	4,984 (+72)	2,641 (+137)	4,912 (+74)

令和6年12月末人身事故(112件)の市町別内訳 旧豊岡81件 日高14件 出石6件 但東6件 城崎2件 竹野3件

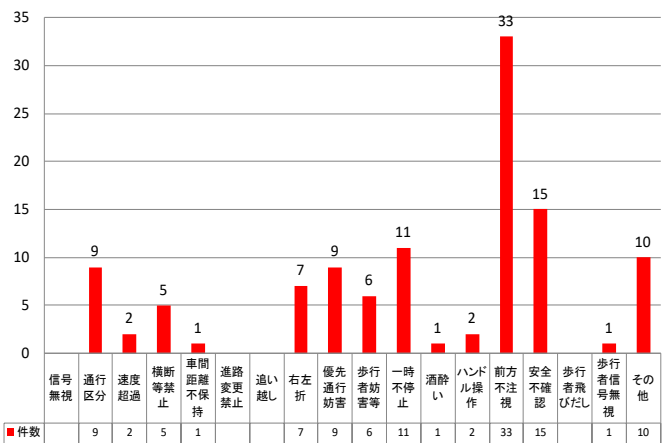
交番・駐在所管内別交通事故発生状況



類型別人身交通事故発生状況



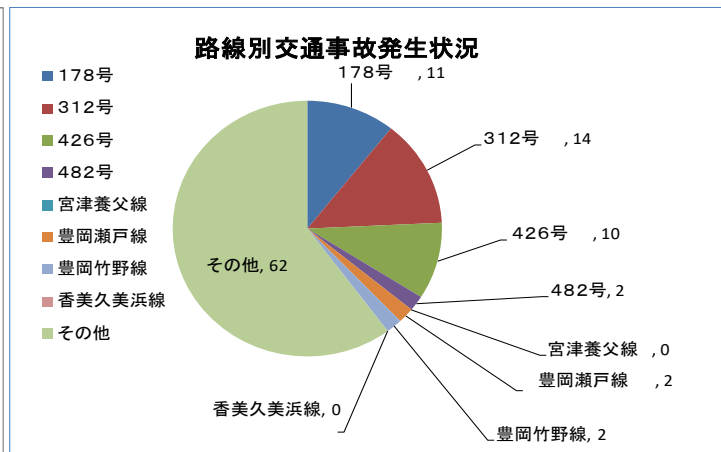
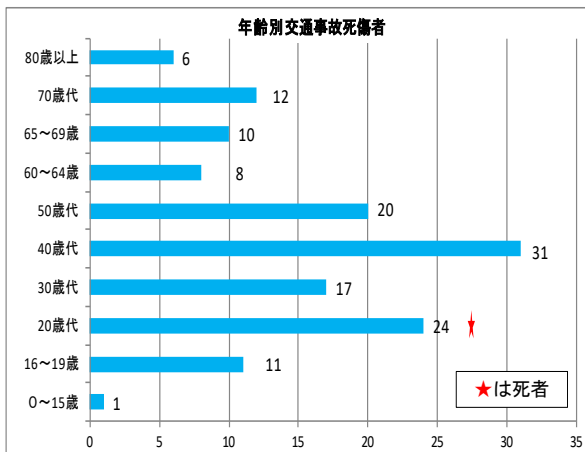
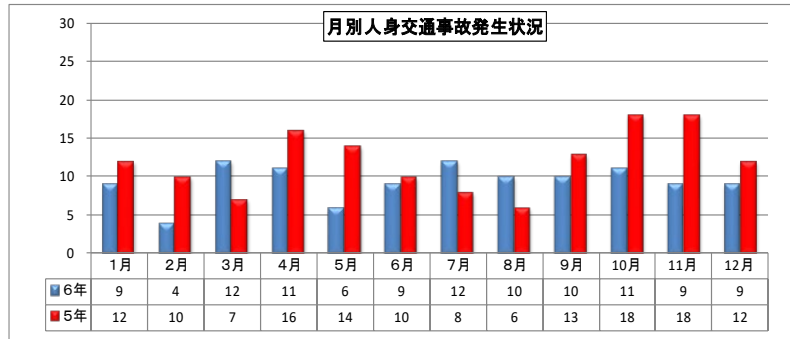
原因別人身交通事故発生状況



◎ 時間別・曜日別人身交通事故発生状況

時間/曜日	合計	月	火	水	木	金	土	日
合計	112	19	16	13	16	13	17	18
昼間小計	89	13	13	11	13	9	15	15
6～8	10	1	3	2	1		1	2
8～10	15	2	1	5	2		4	1
10～12	24	8	1	3	4	1	3	4
12～14	16	1	2		5	2	3	3
14～16	11		2	1	1	1	3	3
16～18	13	1	4			5	1	2
夜間小計	23	6	3	2	3	4	2	3
18～20	17	4	3	2	2	3	1	2
20～22	4	1			1	1	1	
22～24								
0～2	1							1
2～4								
4～6	1	1						

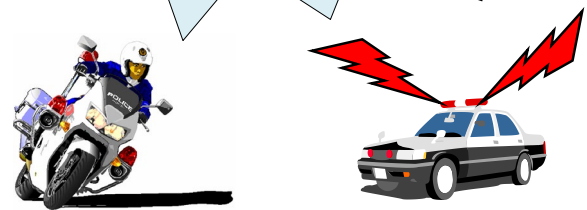
交通事故分析結果を参考に、市民の皆様も交通事故を起こさないよう、遭わないように気をつけてください！



お願い

- 車間距離をとって、脇見をせず運転しよう！**
→ 前方不注視による追突事故が多発
- 時間にゆとりを持って運転しよう！**
→ 速度を落とせば、防げた事故は多い
- 早めのライト点灯とハイビームを活用しよう！**
→ 歩行者は明るい服装、反射材を活用し事故防止
- 飲酒運転は絶対禁止！**
→ 飲酒事故がいまだに発生！**取締り強化中！**
- シートベルト着用とチャイルドシートの使用！**
→ 着用・使用していれば助かったケースが多い

横断歩道では歩行者優先
早めのライト点灯



豊岡警察署では、交通事故で悲しむ人を一人でも減らすため、

- 主要交差点における交通監視活動の強化
 - 交通指導取締りの強化
 - 交通安全教育・交通安全啓発活動の充実
 - タイムリーな交通情報の提供
- について重点的に取り組んでいます！