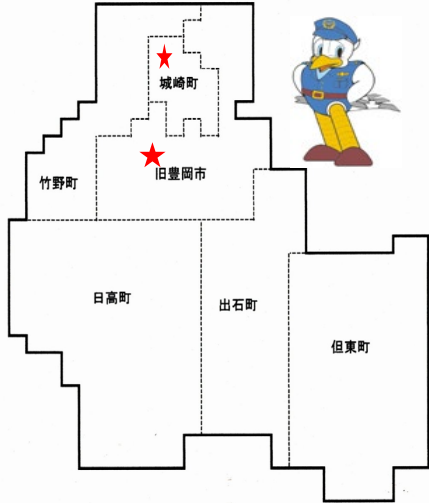


# 豊岡警察署管内交通事故発生状況(令和6年10月末)

## 交通死亡事故発生状況(令和5年中)




注 ★ は死亡事故発生地点  
この地図はイメージ図で実際の縮尺とは異なります

### ☆ 交通死亡事故発生概要(令和5年中)

令和5年10月3日午後2時30分ごろ、豊岡市畑上(県道)において自動二輪車が鹿と衝突、自動二輪車を運転していた27歳男性が死亡

令和5年10月15日午前5時50分ごろ、豊岡市元町(県道)において、普通乗用自動車が横断中の歩行者と衝突し、歩行者の97歳男性が死亡

止まる・見る・まつ



夜間は明るい服装と反射材

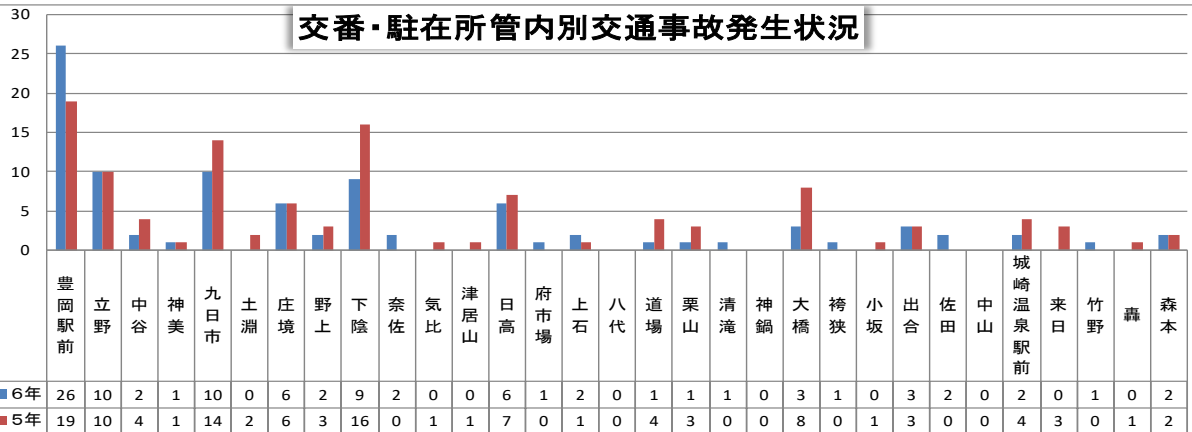


## 交通事故発生状況

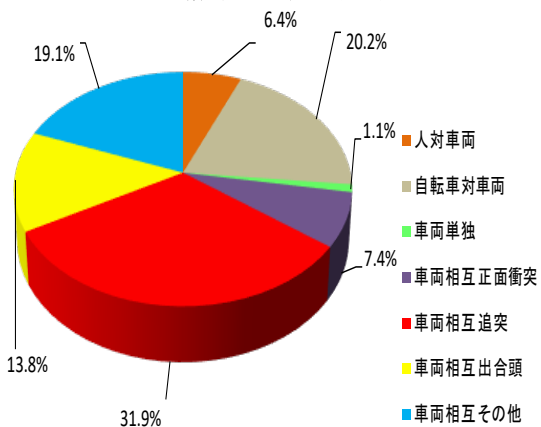
地域	令和6年10月中(前年対比)		令和6年10月末(前年対比)		令和5年中(前年対比)	
	豊岡	但馬全域	豊岡	但馬全域	豊岡	但馬全域
人身事故件数	11 (-7)	25 (-11)	94 (-20)	189 (-74)	144 (+22)	325 (+48)
死者	0 (±0)	1 (-1)	0 (-2)	7 (+3)	2 (±0)	5 (+3)
傷者	11 (-8)	25 (-13)	114 (-32)	226 (-89)	181 (+32)	389 (+61)
重傷者	0 (-1)	2 (±0)	1 (-3)	13 (-5)	5 (-3)	22 (+4)
物損事故件数	256 (+11)	478 (+12)	2,288 (+162)	4,121 (+142)	2,641 (+137)	4,912 (+74)

令和6年10月末人身事故(94件)の市町別内訳 旧豊岡68件 日高12件 出石4件 但東5件 城崎2件 竹野3件

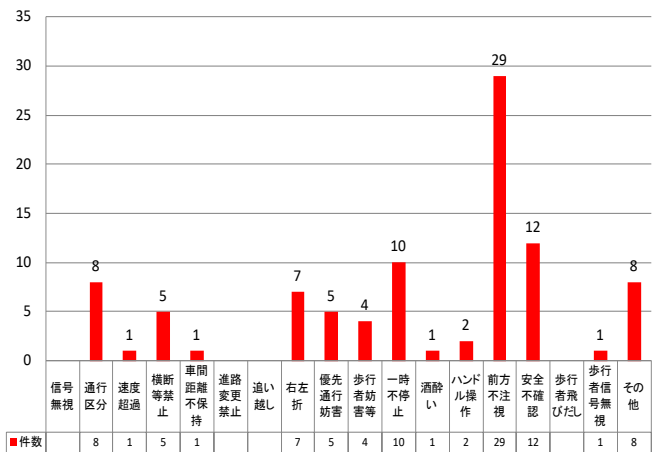
## 交番・駐在所管内別交通事故発生状況



## 類型別人身交通事故発生状況



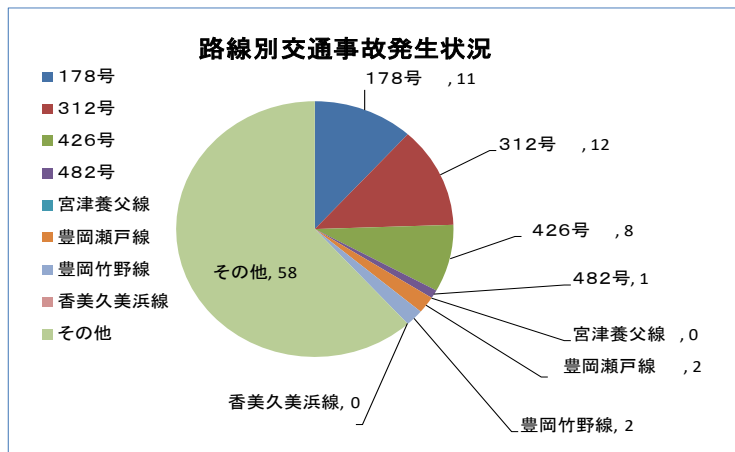
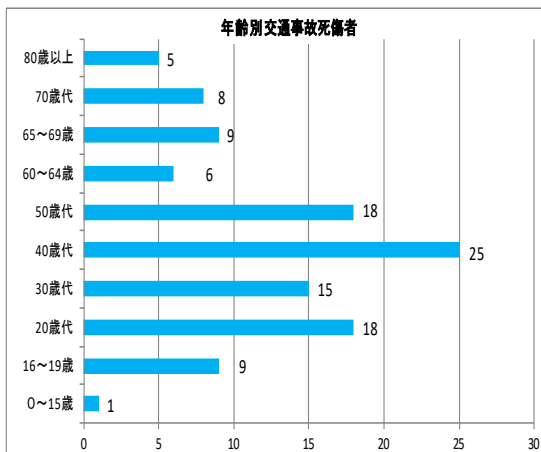
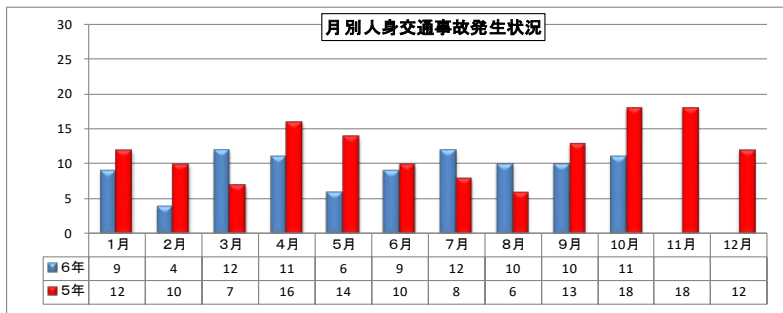
## 原因別人身交通事故発生状況



◎ 時間別・曜日別人身交通事故発生状況

時間/曜日	合計	月	火	水	木	金	土	日
合計	94	17	12	11	14	11	16	13
昼間小計	76	12	10	9	11	7	15	12
6～8	6	1	1	1	1		1	1
8～10	12	2	1	4	1		4	
10～12	22	7	1	3	3	1	3	4
12～14	15	1	2		5	1	3	3
14～16	10		2	1	1	1	3	2
16～18	11	1	3			4	1	2
夜間小計	18	5	2	2	3	4	1	1
18～20	13	3	2	2	2	3		1
20～22	4	1			1	1	1	
22～24								
0～2								
2～4								
4～6	1	1						

交通事故分析結果を参考に、市民の皆様も交通事故を起こさないよう、遭わないように気をつけてください!



お願い

- 1 **車間距離をとって、脇見をせず運転しよう!**  
→ 前方不注視による追突事故が多発
- 2 **時間にゆとりを持って運転しよう!**  
→ 速度を落とせば、防げた事故は多い
- 3 **早めのライト点灯とハイビームを活用しよう!**  
→ 歩行者は明るい服装、反射材を活用し事故防止
- 4 **飲酒運転は絶対禁止!**  
→ 飲酒事故がいまだに発生! **取締り強化中!**
- 5 **シートベルト着用とチャイルドシートの使用!**  
→ 着用・使用していれば助かったケースが多い

横断歩道では歩行者優先  
早めのライト点灯



豊岡警察署では、交通事故で悲しむ人を一人でも減らすため、

- 主要交差点における交通監視活動の強化
  - 交通指導取締りの強化
  - 交通安全教育・交通安全啓発活動の充実
  - タイムリーな交通情報の提供
- について重点的に取り組んでいます!