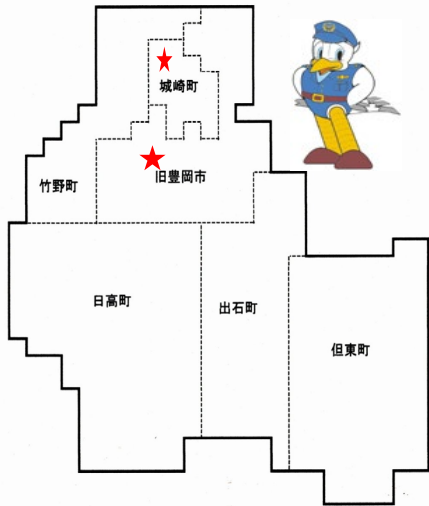


豊岡警察署管内交通事故発生状況(令和6年7月末)

交通死亡事故発生状況(令和5年中)



注 ★ は死亡事故発生地点
この地図はイメージ図で実際の縮尺とは異なります

☆ 交通死亡事故発生概要(令和5年中)

令和5年10月3日午後2時30分ごろ、豊岡市畑上(県道)において自動二輪車が鹿と衝突、自動二輪車を運転していた27歳男性が死亡

令和5年10月15日午前5時50分ごろ、豊岡市元町(県道)において、普通乗用自動車横断中の歩行者と衝突し、歩行者の97歳男性が死亡

止まる・見る・まつ



夜間は明るい服装と反射材

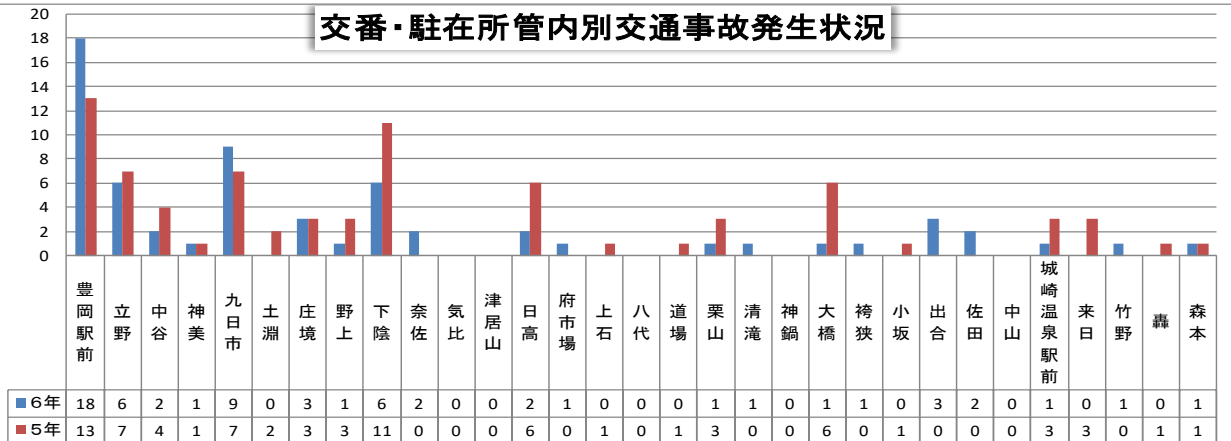


交通事故発生状況

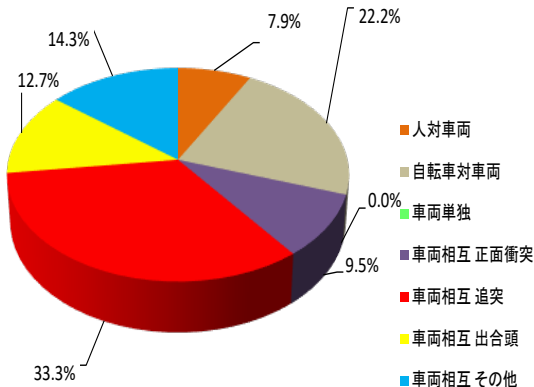
地域	令和6年7月中(前年対比)		令和6年7月末(前年対比)		令和5年中(前年対比)	
	豊岡	但馬全域	豊岡	但馬全域	豊岡	但馬全域
人身事故件数	12(+4)	19(+1)	63(-14)	132(-38)	144(+22)	325(+48)
死者	0(±0)	0(±0)	0(±0)	5(+4)	2(±0)	5(+3)
傷者	15(+6)	24(+1)	74(-27)	153(-53)	181(+32)	389(+61)
重傷者	1(-1)	2(-2)	1(-2)	10(±0)	5(-3)	22(+4)
物損事故件数	206(-3)	408(+36)	1,535(+115)	2,777(+105)	2,641(+137)	4,912(+74)

令和6年7月末人身事故(63件)の市町別内訳 旧豊岡48件 日高5件 出石2件 但東5件 城崎1件 竹野2件

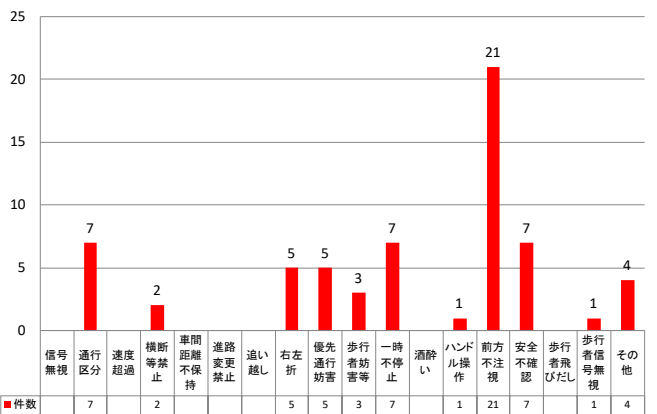
交番・駐在所管内別交通事故発生状況



類型別人身交通事故発生状況



原因別人身交通事故発生状況

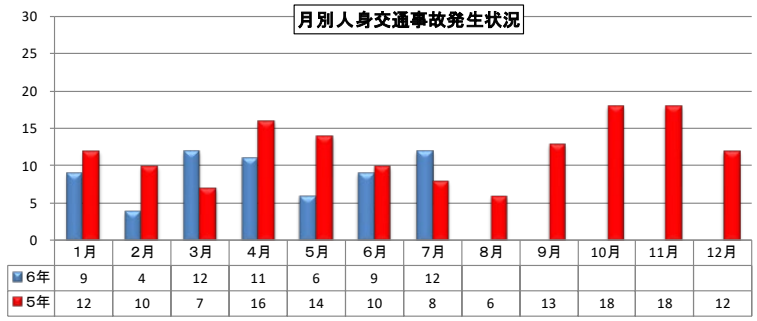


◎ 時間別・曜日別人身交通事故発生状況

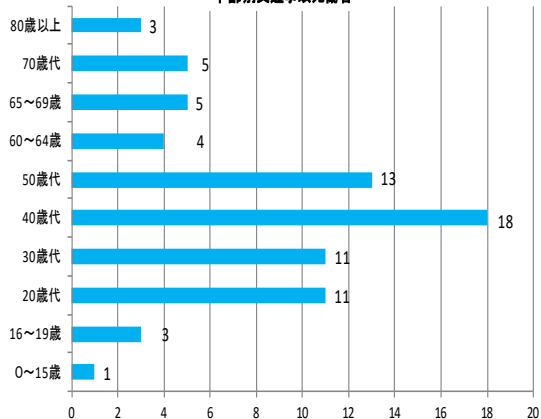
時間/曜日	合計	月	火	水	木	金	土	日
合計	63	10	9	8	8	8	13	7
昼間小計	49	6	8	6	6	5	12	6
6～8	4	1	1	1	1			
8～10	9		1	3	1		4	
10～12	13	4		2	2	1	2	2
12～14	10		2		2	1	2	3
14～16	6		1			1	3	1
16～18	7	1	3			2	1	
夜間小計	14	4	1	2	2	3	1	1
18～20	10	2	1	2	1	3		1
20～22	3	1			1		1	
22～24								
0～2								
2～4								
4～6	1	1						

交通事故分析結果を参考に、市民の皆様も交通事故を起こさないよう、遭わないように気をつけてください!

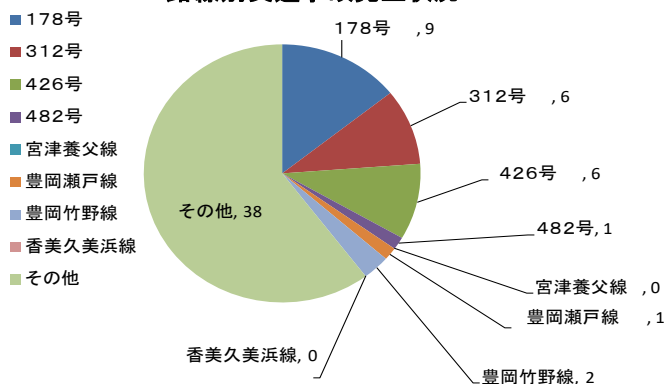
月別人身交通事故発生状況



年齢別交通事故死傷者



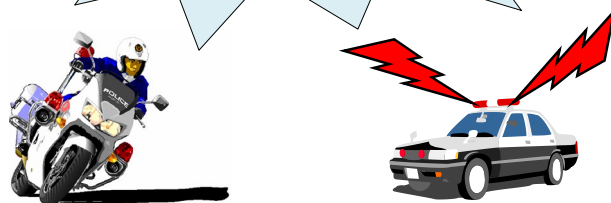
路線別交通事故発生状況



お願い

- 車間距離をとって、脇見をせず運転しよう!**
→ 前方不注意による追突事故が多発
- 時間にゆとりを持って運転しよう!**
→ 速度を落とせば、防げた事故は多い
- 早めのライト点灯とハイビームを活用しよう!**
→ 歩行者は明るい服装、反射材を活用し事故防止
- 飲酒運転は絶対禁止!**
→ 飲酒事故がいまだに発生! **取締り強化中!**
- シートベルト着用とチャイルドシートの使用!**
→ 着用・使用していれば助かったケースが多い

横断歩道では歩行者優先
早めのライト点灯



豊岡警察署では、交通事故で悲しむ人を一人でも減らすため、

- 主要交差点における交通監視活動の強化
- 交通指導取締りの強化
- 交通安全教育・交通安全啓発活動の充実
- タイムリーな交通情報の提供

について重点的に取り組んでいます!