

姫路警察署管内の交通事故発生状況

姫路警察署
令和8年5月末

1 交通事故発生状況

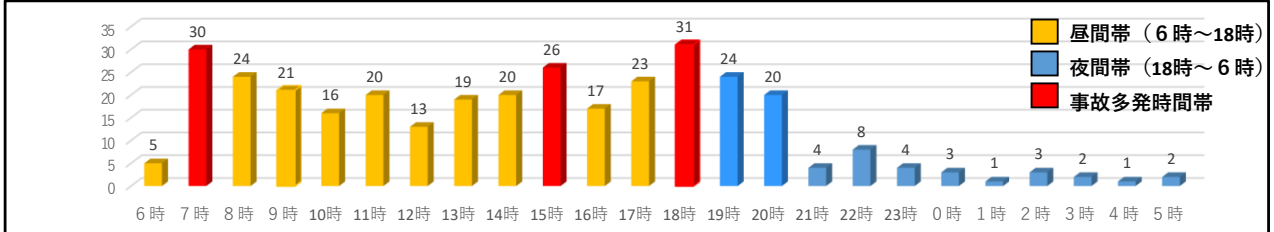
区分 地区別等	人身事故 件数	事故 死者数	傷者数	
				うち重傷者数
姫路署管内	337件	3人	386人	11人
前年対比	+1件	-2人	-8人	-5人
姫路市内	773件	3人	883人	33人
前年対比	-16件	-8人	-21人	±0人
兵庫県下	5,588件	53人	6,506人	343人
前年対比	-103件	+19人	-239人	-3人

物件事故 件数
3,090件
+101件
6,356件
+317件
56,508件
+2,368件

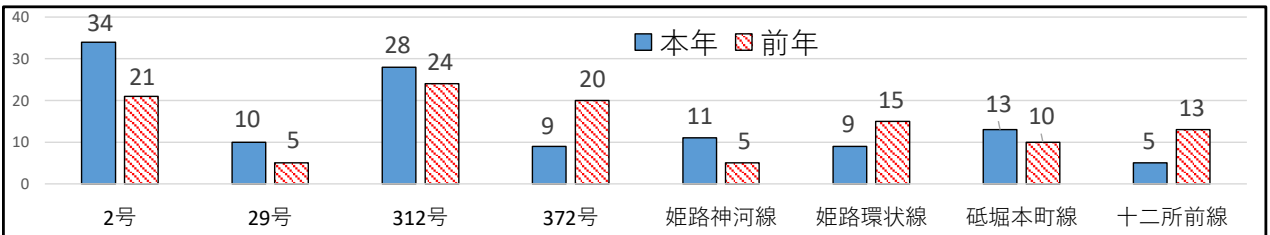
自転車もヘルメットの着用を
お願いします！



2 時間別発生状況(姫路警察署管内)



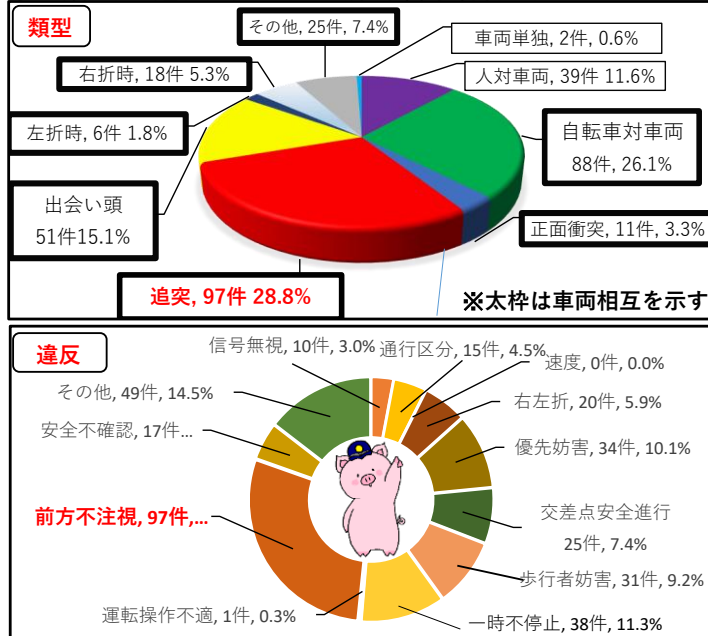
3 主要路線別発生状況(姫路警察署管内)



4 関係事故別発生状況

区分	二輪関係事故件数		自転車関係事故件数		子供関係事故件数		高齢者関係事故件数					
	構成率	死者数	構成率	死者数	構成率	死者数	構成率	死者数				
姫路署管内	29件	8.6%	0人	90件	26.7%	0人	13件	3.9%	0人	123件	36.5%	3人
前年対比	-11件		±0人	-5件		-2人	+2件		±0人	+5件		±0人
姫路市内	95件	12.3%	0人	205件	26.5%	0人	34件	4.4%	0人	247件	32.0%	3人
前年対比	-12件		-1人	-30件		-5人	-5件		±0人	-17件		-5人
兵庫県下	1,120件	20.0%	12人	1,336件	23.9%	2人	250件	4.5%	1人	2,016件	36.1%	35人
前年対比	-10件		+9人	-69件		-7人	-15件		±0人	+9件		+17人

5 事故類型別・違反別発生状況(姫路警察署管内)



6 June

雨が多い季節になりました。
スリップ事故に注意して
安全運転を心がけましょう。