

## あなたの家が狙われています！

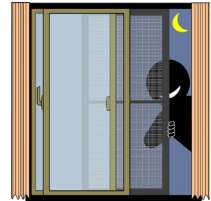
～すぐにできる防犯対策から始めましょう～



### 【泥棒はどうやって家の中に入ってくる？】

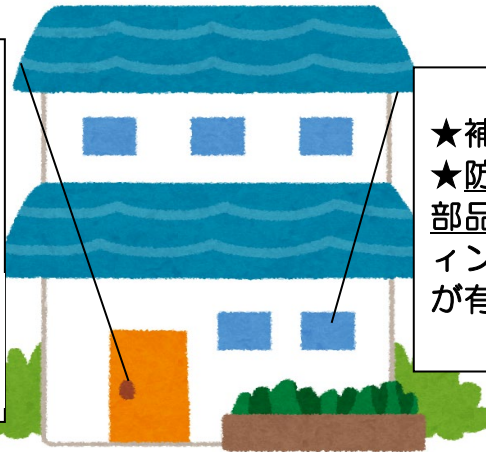


泥棒の多くは、無施錠の玄関などから入ったり、窓ガラスを割って侵入しています。



#### 【玄関などの出入口】

- ★短時間の外出でも確実な戸締りを忘れずに！
- ★就寝中も必ず施錠！
- ★防犯性能の高い建物部品（ドア、錠など）を取り付ける
- ★補助錠を取り付ける



#### 【窓】

- ★補助錠を取り付ける
- ★防犯性能の高い建物部品（防犯ガラスやウインドウフィルムなど）が有効！

#### 「防犯性能の高い建物部品とは」


「侵入までに5分以上の時間を要する」など一定の防犯性能があると評価された建物部品(防犯建物部品)であり、共通標章は「CPマーク」です。



### 【泥棒を寄せ付けないためには？】

泥棒が嫌うのは、「目」「光」「音」「時間」と言われています。施錠はもちろん、様々な防犯機器を活用し、防犯対策を強化しましょう！

- 「目」・・・防犯カメラ
- 「光」・・・センサーライト
- 「音」・・・防犯アラーム、防犯砂利
- 「時間」・・・防犯ガラス、防犯フィルム、補助錠



「ひょうご防犯ネット」でも防犯情報を配信しています。ぜひ登録を！

登録は、[support@police.pref.hyogo.lg.jp](mailto:support@police.pref.hyogo.lg.jp)に空メール送信  
または、  で検索！



二次元コードからもメールが送れます↑