

西宮交通事故情報 令和8年5月末

交通事故発生状況

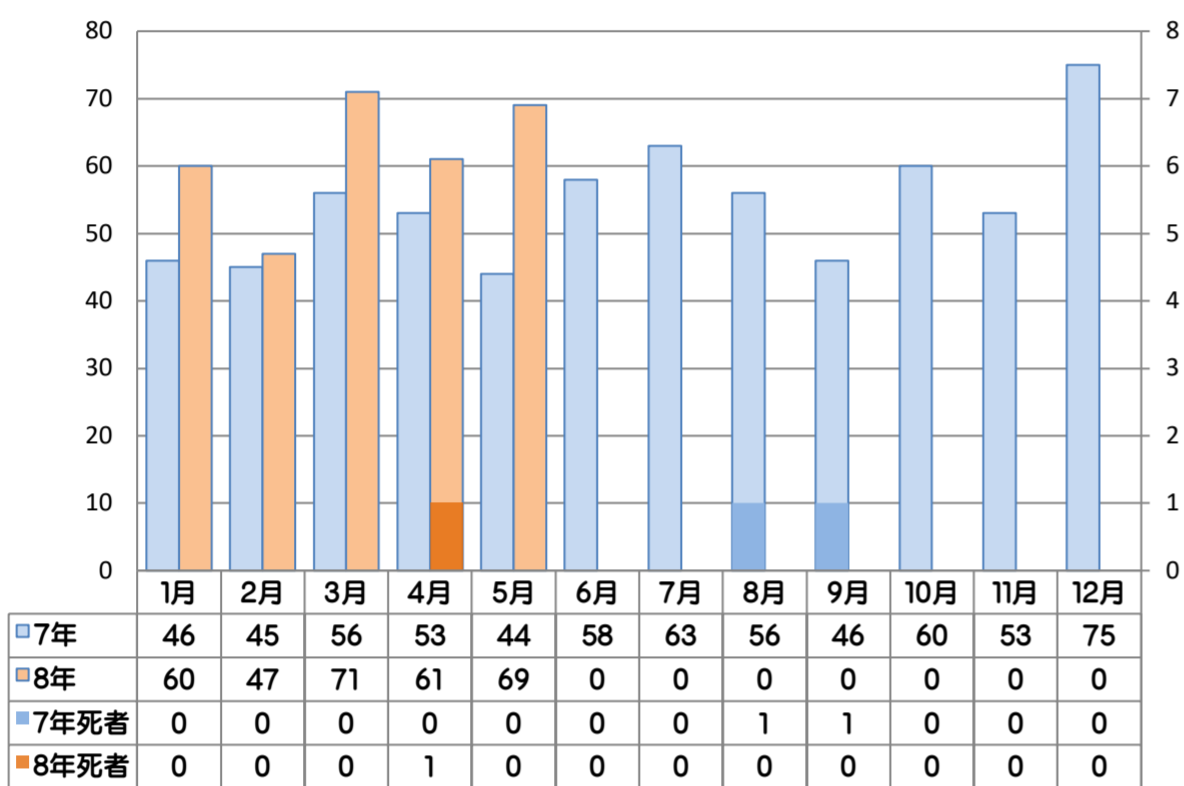
区分	人身事故 件数	死者	傷者	物損事故	
				重傷	
兵庫県下	5,588	53	6,506	343	56,508
前年同期比	-103	+19	-239	-3	+2,368
西宮市内	412	2	454	27	4,211
前年同期比	+78	+2	+78	+3	+133
西宮署	308	1	336	20	3,374
前年同期比	+64	+1	+60	+5	+104

関係事故別

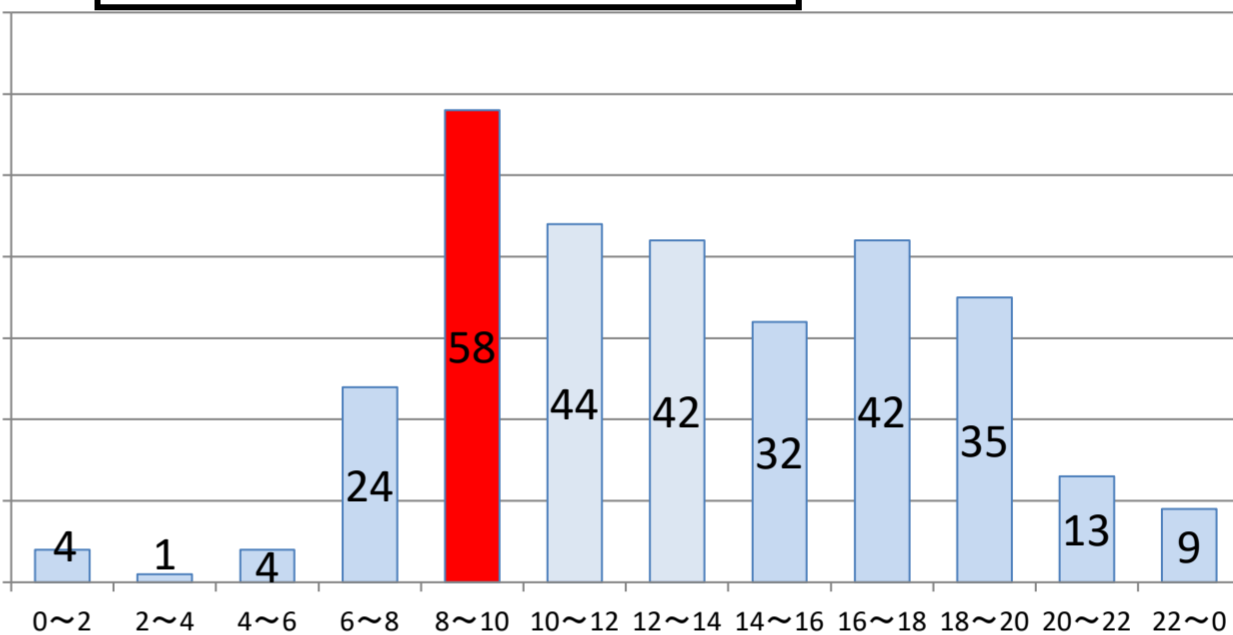
区分	自動二輪	原付	自転車	歩行者	高齢者
県下	658	479	1,336	763	2,016
構成率	11.8%	8.6%	23.9%	13.7%	36.1%
8年	41	27	94	44	113
構成率	13.3%	8.8%	30.5%	14.3%	36.7%
7年	45	32	83	30	92
構成率	18.4%	13.1%	34.0%	12.3%	37.7%
増減数	-4	-5	11	14	21



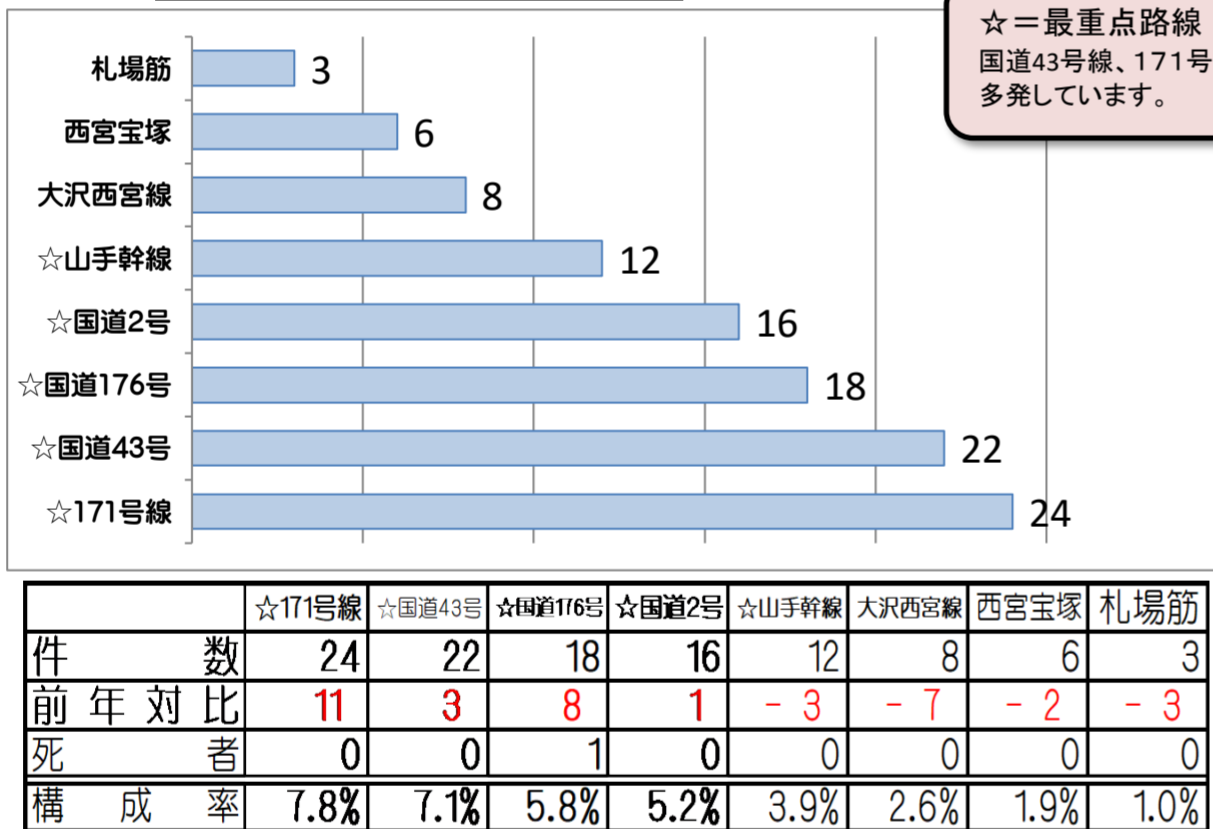
月別



時間別



路線別

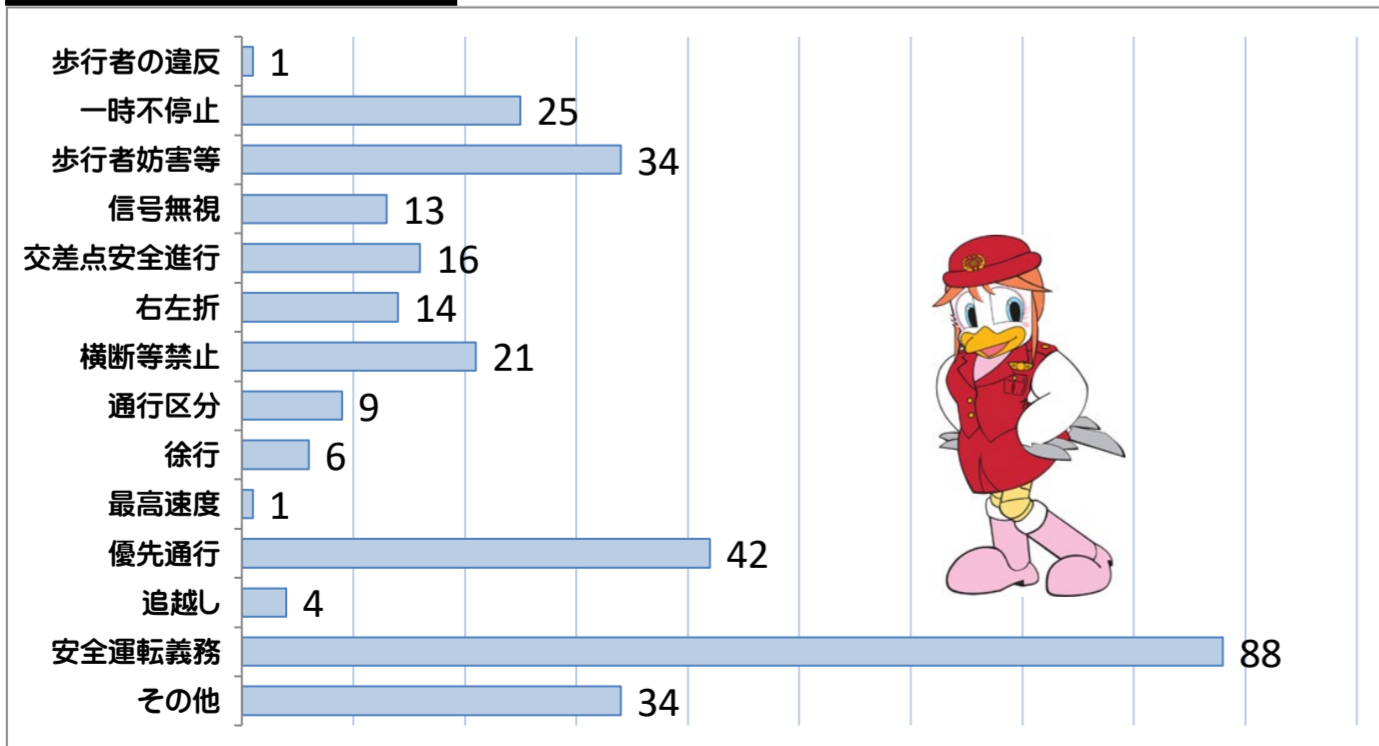


時間と気持ちに余裕を持って、周囲の交通状況に注意して安全運転に心掛けてください。

管内略図



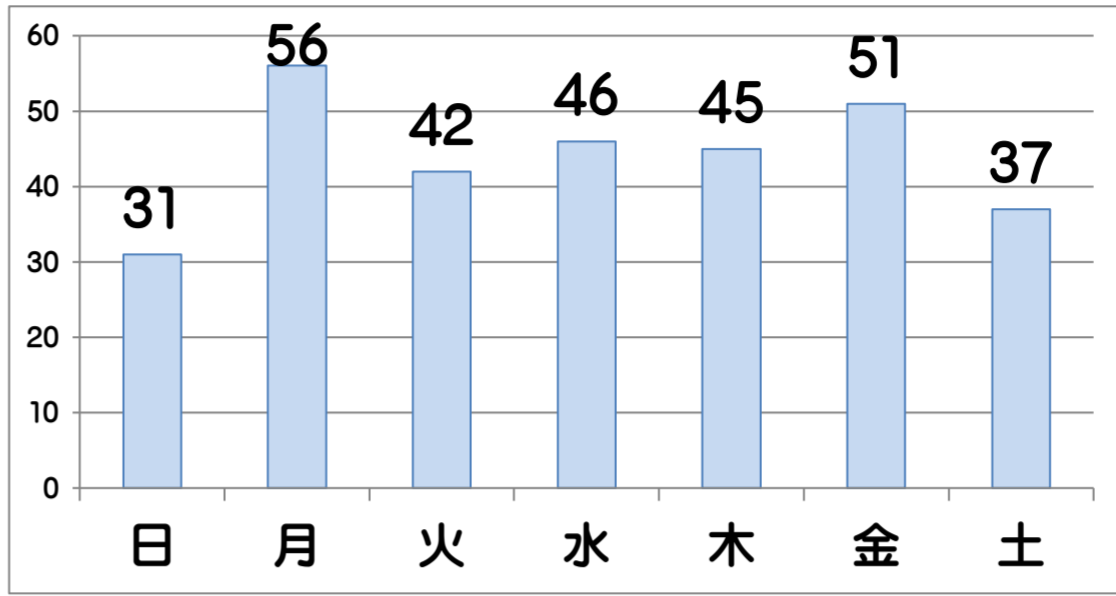
違反別



類型別

類型区分	件数		死者	傷者	
	件数	構成率			
人対車両	44	14.3%	1	44	
自転車対車両	90	29.2%	0	91	
車両相互	169	54.9%	0	196	
	追突	68	22.1%	0	82
	出会い頭	33	10.7%	0	34
	右左折	32	10.4%	0	38
	その他	36	11.7%	0	42
車両単独	5	1.6%	0	5	

曜日別

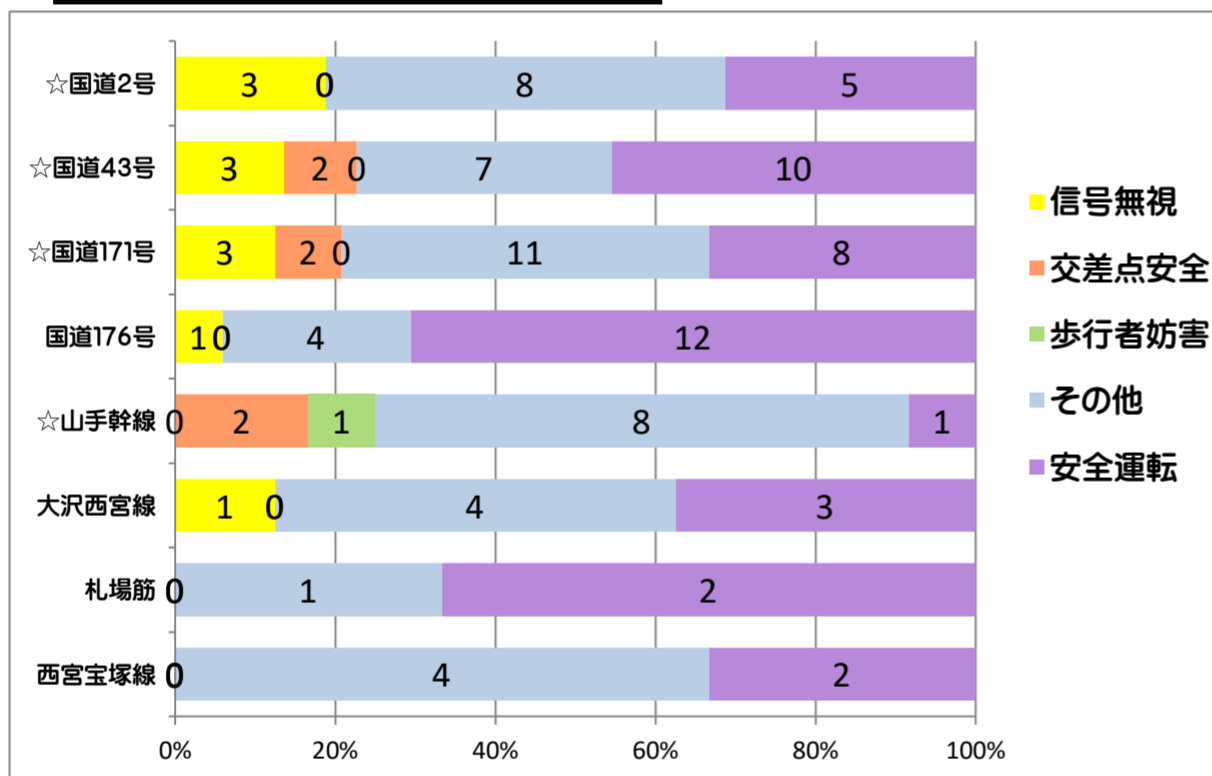


交番別

交番名	札場筋	市庭	西宮浜	寿	夙川駅前	越木岩	甲陽園	今津駅前	社前	西宮駅前
件数	24	18	7	12	11	16	9	11	25	14
構成率	15.9%			15.6%			16.2%			

交番名	青木	芦原	西宮中央	二見	上之町	門戸	甲東園	上ヶ原	名塩	山口
件数	21	13	30	13	16	12	17	8	13	18
構成率	25.0%			17.2%				10.1%		

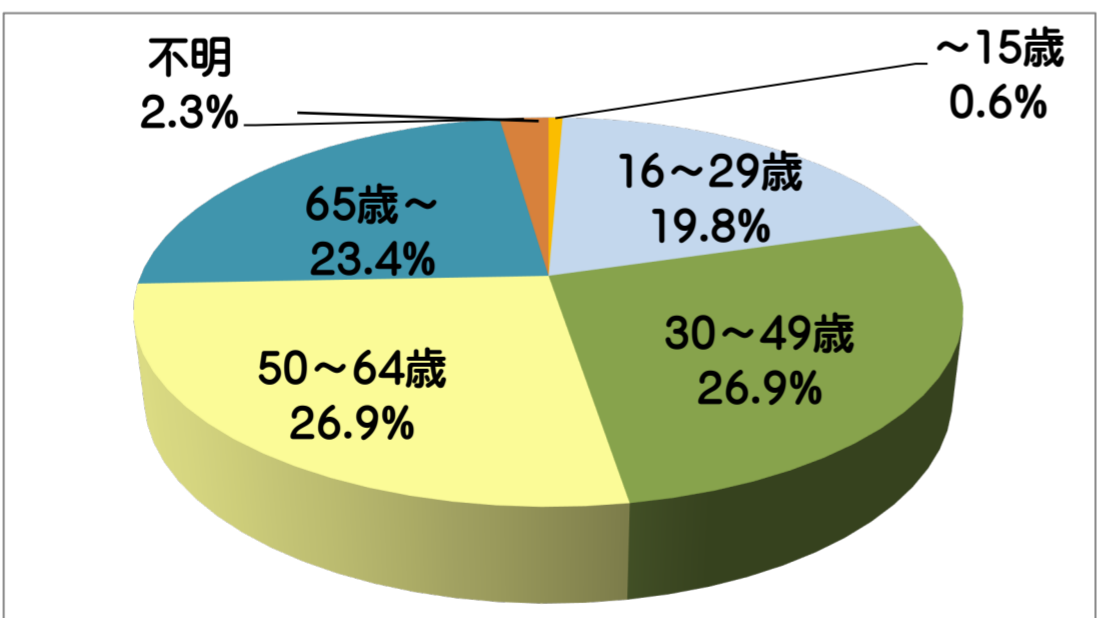
違反別×路線別



時間別×路線別

	☆山手幹線	☆国道171号	☆国道2号	☆国道43号	国道176号	大沢西宮線	西宮宝塚	札場筋
0~2	1	0	2	0	0	0	0	0
2~4	0	1	0	0	0	0	0	0
4~6	0	0	1	0	0	0	0	0
6~8	0	1	1	1	3	2	0	0
8~10	1	1	4	5	2	1	2	0
10~12	0	6	2	2	2	2	1	0
12~14	2	4	2	2	0	1	1	0
14~16	1	4	0	3	1	0	1	1
16~18	2	5	0	4	4	1	0	1
18~20	0	0	2	2	3	1	1	0
20~22	1	2	1	1	1	0	0	1
22~0	0	0	1	2	2	0	0	0
合計	8	24	16	22	18	8	6	3

第一当事者の年齢別



年齢	~15歳	16~29歳	30~49歳	50~64歳	65歳~	不明
件数	2	61	83	83	72	7

生活道路における法定速度の引き下げ

令和8年9月1日から生活道路における自動車の法定速度がこれまでの60km/hから30km/hに引き下げられます。

※ここでいう「生活道路」とは、地域住民の日常生活に利用されるような、中央線や中央分離帯がない道路のことです。

※ 道路標識や道路標示により最高速度が指定されている道路では、その速度が最高速度となります

2026年4月1日 自転車の道路交通法改正

対象は16歳以上 下記は一例です

西宮警察署のホームページ [をご覧ください](#)

いろいろやっています