

神戸北署交通事故三白書

令和7年11月末現在

1 交通事故発生状況

区分	人身事故 件数	死者	傷者	重傷	物損事故
北 区	421	2	546	30	4,477
増減	- 25	- 1	- 14	+ 8	+ 24
管 内	210	2	256	13	2,177
増減	- 22	±0	- 29	- 1	+ 78

2 管内の人身事故分析

(1) 曜日別(件数)

区分	日	月	火	水	木	金	土
令和7年	19	28	40	29	33	35	26
死者	0	0	0	1	0	0	1
令和6年	21	40	41	33	30	37	30
死者	0	0	1	0	0	0	1
増減数	- 2	- 12	- 1	- 4	+ 3	- 2	- 4

(2) 事故類型別(件数)

区分	合計	人対車両		自転車対車両		車両相互				車両	
		横断中	その他	出会い頭	その他	正面	追突	出会い頭	その他	単独	列車
令和7年	210	24	10	9	8	7	75	19	50	8	0
死者	2	0	0	0	0	0	0	0	0	2	0
令和6年	232	23	13	4	6	8	82	26	58	12	0
死者	2	1	0	0	0	0	0	0	0	1	0
増減数	- 22	+ 1	- 3	+ 5	+ 2	- 1	- 7	- 7	- 8	- 4	±0

(3) 違反別(1当 件数)

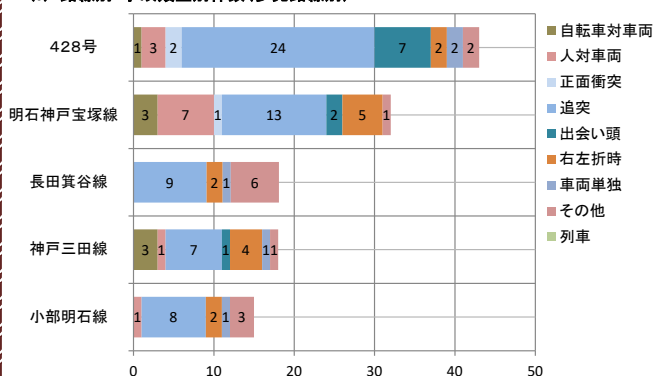
区分	合計	小計	車両の違反														人の違反				
			信号無視	通行区分	横断等禁止	最高速度	追越し	右・左折	優先通行	安全進行	交差点	妨害者	徐行	一時不停止	安全義務	その他	小計	信号無視	直前横断	飛び出し	その他
令和7年	210	210	8	11	23	1	1	9	11	5	23	3	6	91	18	0	0	0	0	0	
死者	2	2	0	0	0	0	0	0	0	0	0	0	0	2	0	0	0	0	0	0	
令和6年	232	232	5	15	17	3	0	10	11	5	21	7	13	108	17	0	0	0	0	0	
死者	2	2	0	0	0	1	0	0	0	0	0	0	0	1	0	0	0	0	0	0	
増減数	- 22	- 22	+ 3	- 4	+ 6	- 2	+ 1	- 1	±0	±0	+ 2	- 4	- 7	- 17	+ 1	±0	±0	±0	±0	±0	

(4) 路線別・時間別人身事故発生件数(多発路線別)

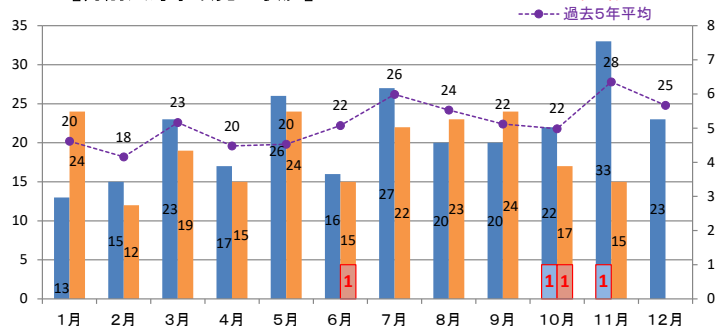
時間	路線	428号	明石神戸宝塚線	長田箕谷線	神戸三田線	小部明石線
0~ 2		1	0	0	0	0
2~ 4		0	0	0	0	0
4~ 6		4	0	0	1	1
6~ 8		3	3	1	2	2
8~10		6	4	2	3	3
10~12		3	7	3	4	1
12~14		4	4	2	0	0
14~16		8	4	3	1	3
16~18		4	3	5	6	2
18~20		4	4	1	1	3
20~22		4	2	1	0	0
22~24		2	1	0	0	0
計		43	32	18	18	15

※左から多発路線順に、濃い色は事故件数の多い時間帯を表示

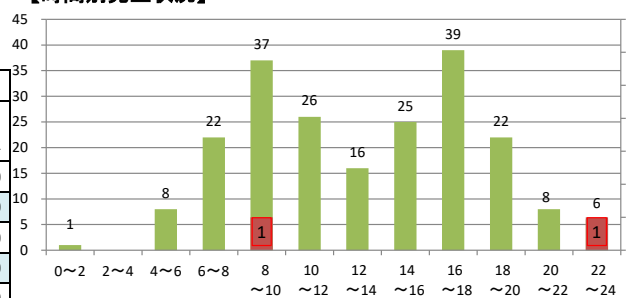
(5) 路線別・事故類型別件数(多発路線別)



【月別人身事故発生状況】



【時間別発生状況】



【神戸北警察署管内幹線道路】

