

東灘区内の交通事故発生状況

東 灘 警 察 署
令和6年6月末

1 交通事故発生状況

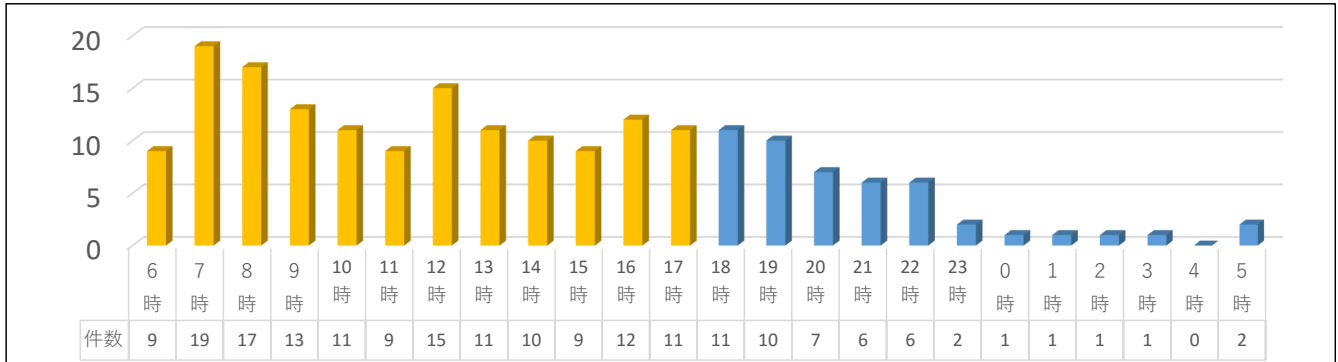
分 区	人身事故 件 数	事 故 死者数	傷 者 数	
				うち重傷者数
東 灘 区	194 件	0 人	217 人	13 人
前年同期比	-23 件	0 人	-27 人	-3 人
神 戸 市 内	1,996 件	11 人	2,343 人	126 人
前年同期比	-61 件	4 人	-63 人	-1 人
県 下	7,521 件	54 人	8,876 人	486 人
前年同期比	-232 件	14 人	-226 人	-6 人

物件事故 件 数
1,683 件
-87 件
15,284 件
-96 件
64,270 件
1,050 件



シートベルトは後部座席も着用しましょう。

2 時間別発生状況



3 関係事故別発生状況

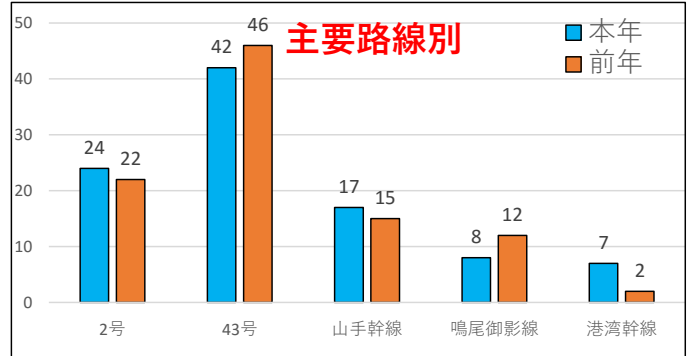
区分 地区別等	二輪関係事故件数			自転車関係事故件数			子供関係事故件数			高齢者関係事故件数		
	構成率	死者数		構成率	死者数		構成率	死者数		構成率	死者数	
東 灘 区	57件	29.4%	0人	48件	24.7%	0人	4件	2.1%	0人	62件	32.0%	0人
前年同期比	-11件		0人	-9件		0人	-11件		0人	-8件		0人
神 戸 市 内	514件	25.8%	3人	399件	20.0%	1人	67件	3.4%	0人	693件	34.7%	3人
前年同期比	-30件		1人	-26件		0人	-17件		0人	-1件		-3人

4 違反別・交番別・主要路線別発生状況

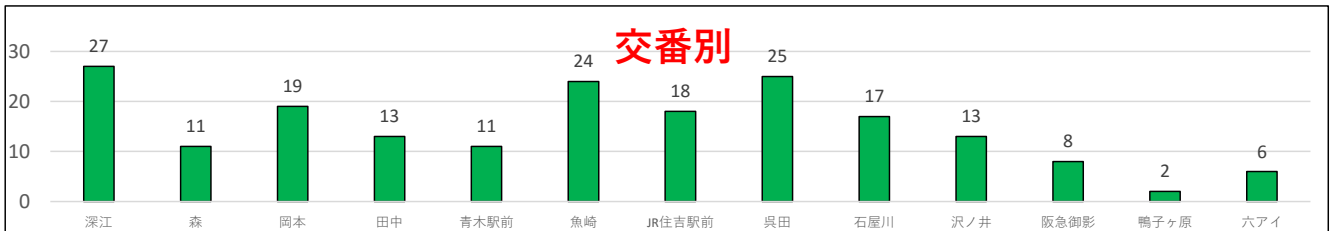
違反別

- 安全運転義務 : 32.5%
- 一時不停止 : 14.4%
- 横断等禁止 : 8.8%
- 歩行者妨害等 : 7.2%
- 進路変更禁止 : 5.7%

主要路線別



交番別



横断歩道合図（アイズ）運動プラス

歩行者の方は、横断歩道を渡る場合、車やバイクの運転手に手を挙げる動作とアイコンタクトで、渡ることを知らせましょう。

運転手の方は、横断歩道の手前で減速して、歩行者がいたら確実に一時停止して、歩行者に対して「渡ってください」の手を挙げる動作とアイコンタクトをして、歩行者に渡ってもらいましょう。

